

# すぐメール802 LINE登録手順

## ご登録の前に

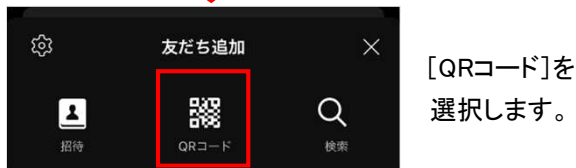
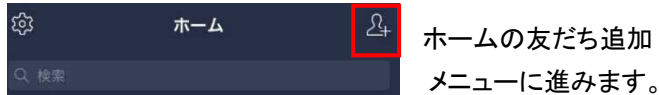
●メール配信サービスの利用規約に同意していただいた上で、ご登録をお願いいたします。

### 1 LINEアプリを開いて 八百津町を友だち追加します。

#### ■既に八百津町を友だち追加している方

トーク画面で、何か文字を入力して送信してください。

#### ■新規に追加するの方



下の[QRコード]を読み取ります。



友だち追加の画面が出て来ますので「追加」を選択してください。



### 3 利用規約を確認します。

利用規約をご確認の上、「同意する」ボタンを選択します。

2. 利用者との間で生じた紛争については、本サービス提供団体の住所を管轄する裁判所を第一審の専属管轄裁判所とします。

同意する

### 4 配信カテゴリを選択し、 登録情報を入力します。

配信カテゴリ・登録情報を入力して  
[確認画面へ]ボタンを選択します。

登録情報入力

配信カテゴリ選択

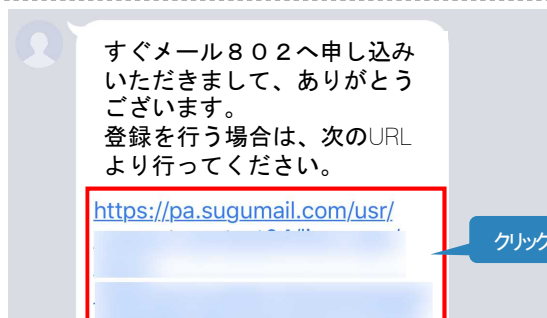
緊急災害情報	<input checked="" type="checkbox"/>
防災情報	<input type="checkbox"/>
暮らし・安全情報	<input type="checkbox"/>
イベント・行事情報	<input type="checkbox"/>

登録するカテゴリにチェックを入れます。

[確認画面へ]ボタンを選択します。

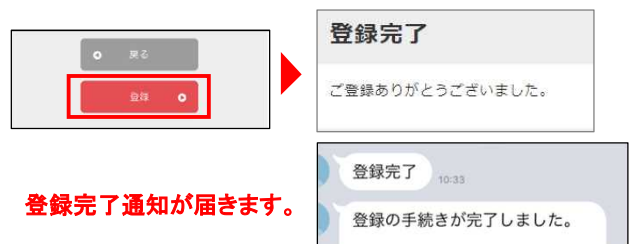
### 2 LINEに通知が届きます。

メッセージに記載された登録用URLを選択し登録に進みます。



### 5 入力内容を確認し、登録します。

入力内容をご確認の上、「登録」ボタンを選択します。登録完了画面が表示されたら登録完了です。



## 登録情報変更・退会

LINEのトーク画面に何か文字を入力します。



登録情報の変更や退会について案内通知が届きますのでURLを選択します。

#### ■配信カテゴリを変更する場合

登録情報の[編集]ボタンを選択します。配信カテゴリ選択画面が表示されるので内容を確認しながら画面を進めてください。

#### ■退会する場合

画面右上のメニューボタンを選択し[登録解除へ]を選択します。次の画面で[登録解除へ]ボタンを選択してください。

LINEのブロック機能を使用して退会することも可能です。

