

平成 26 年度健全化判断比率等の公表 について

平成 19 年 6 月に「地方公共団体の財政の健全化に関する法律」が公布されました。

この法律は、地方自治体の財政の健全性に関する比率の公表制度を設け、その比率に応じて、財政の早期健全化及び再生等を図るための計画を策定することとし、その計画の実施促進を図るための行財政改革を行うことにより、地方自治体の財政の健全化に資することを目的としています。

早期健全化及び再生等の計画策定の義務等を含めた全体の法律の施行は平成 21 年 4 月から、財政の健全性に関する指標の公表については、平成 20 年 4 月から施行されました。

今回公表するのは、平成 26 年度決算に基づく①実質赤字比率、②連結実質赤字比率、③実質公債費比率、④将来負担比率（以下「健全化判断比率」といいます。）と資金不足比率の 5 指標です。（※各比率の意味は用語解説をご参照下さい。）

健全化判断比率のうち 1 つでも早期健全化基準以上である場合は財政健全化計画を、財政再生基準以上である場合は財政再生計画を定める必要があります。また、資金不足比率が経営健全化基準以上となった場合は経営健全化計画を定める必要があります。

健全化判断比率及び資金不足比率

平成 26 年度決算に基づく八百津町の健全化判断比率及び資金不足比率は、下表のとおり早期健全化基準及び経営健全化基準を下回りました。

ただし、八百津町の財政状況が厳しいことには変わりなく、引き続き行財政改革を進め、財政の健全化に取り組んで参ります。

■健全化判断比率

指 標	八百津町の比率	早期健全化基準	財政再生基準
① 実質赤字比率	— (△7.66%)	15.00%	20.00%
② 連結実質赤字比率	— (△18.08%)	20.00%	35.00%
③ 実質公債費比率	9.7%	25.0%	35.0%
④ 将来負担比率	— (△0.1%)	350.0%	—

※ 実質赤字比率、連結実質赤字比率、将来負担比率はマイナスとなり算定されなかったため「—（該当なし）」で表示し、参考までに比率を（△）で表示しています。

■資金不足比率

特 別 会 計	八百津町の比率	経営健全化基準
水道事業会計	—	20.0%
簡易水道事業特別会計	—	20.0%
公共下水道事業特別会計	—	20.0%
農業集落排水事業特別会計	—	20.0%

※資金不足とならなかった会計は「—（該当なし）」で表示しています。

用語解説

- ・ 実質赤字比率

一般会計等を対象とした実質赤字の標準財政規模に対する比率です。15%以上で財政健全化団体に、20%以上で財政再生団体となります。

- ・ 連結実質赤字比率

全会計を対象とした実質赤字の標準財政規模に対する比率です。20%以上で財政健全化団体に、35%以上で財政再生団体となります。

- ・ 実質公債費比率

一般会計等が負担する元利償還金等の標準財政規模に対する比率で、一部事務組合への負担金や公営企業会計に対する繰出金のうち元利償還金相当分なども要素に加えられています。

この比率が18%を超えると地方債を発行する際に、国の同意ではなく許可が必要になります。また、25%以上になると財政健全化団体となり一部の地方債の発行が、35%以上になると財政再生団体となり多くの地方債の発行が制限されます。

- ・ 将来負担比率

地方債の残高をはじめ一般会計等が将来負担すべき実質的な負債の標準財政規模に対する比率です。350%以上で財政健全化団体となります。

- ・ 資金不足比率

公営企業会計の資金不足額の事業規模に対する比率です。20%以上で経営健全化団体となり、公営企業の経営の健全化を図る計画を策定しなければなりません。

- ・ 標準財政規模

自治体が通常の行政サービスを提供するために必要な一般財源をどの程度もっているのかを表す指標で、普通交付税と地方税が主なものです。自治体の財政状況を一定の基準で分析する場合などに利用されます。

参考資料 1 : 健全化判断比率等算出方法


2 : [総務省ホームページ](#)

3 : [岐阜県ホームページ](#)

○健全化判断比率の算出

※「実質収支比率」が黒字の場合、「実質赤字比率」は負の値で表示されます。

$$\text{実質赤字比率} = \frac{\text{一般会計等の実質赤字額①}}{\text{標準財政規模}}$$



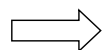
$$\frac{-289,314}{3,774,689} = -7.66\%$$

黒字のため実質赤字比率 -

普通会計	歳入総額 ア	歳出総額 イ	歳入歳出差引額 ア-イ ウ	翌年度に繰り越すべき財源 エ	実質収支額 ウ-エ オ
一般会計	6,470,793	6,120,392	350,401	61,087	289,314
合計					289,314 ①

※「連結実質収支比率」が黒字の場合、「連結実質赤字比率」は負の値で表示されます。

$$\text{連結実質赤字比率} = \frac{\text{連結実質赤字額①+②+③+④}}{\text{標準財政規模}}$$



$$\frac{-682,809}{3,774,689} = -18.08\%$$

黒字のため連結実質赤字比率 -

公営事業(特別会計のうち 公営企業以外の特別会計)	歳入総額 ア	歳出総額 イ	歳入歳出差引額 ア-イ ウ	翌年度に繰り越すべき財源 エ	実質収支額 ウ-エ オ
国民健康保険特別会計	1,406,530	1,369,827	36,703	0	36,703
介護保険特別会計	1,093,713	1,086,463	7,250	0	7,250
後期高齢者医療特別会計	159,044	155,034	4,010	0	4,010
合計					47,963 ②


公営企業(法適用)	流動資産 ア	流動負債 イ	算入される地方債の額 ウ	ア-イ-ウ エ	解消可能資金不足額 オ	資金不足・剰余額 エ+オ カ	資金不足額 キ	事業の規模 ク	資金不足比率 キ/ク ケ
水道事業会計	345,615	1,546	0	344,069	0	344,069	0	233,695	-
合計						344,069 ③			

公営企業(法非適用)	歳入総額 ア	歳出総額 イ	算入される地方債の額 ウ	翌年度に繰り越すべき財源 エ	ア-イ-ウ-エ オ	解消可能資金不足額 カ	資金不足・剰余額 オ+カ キ	資金不足額 ク	事業の規模 ケ	資金不足比率 ク/ケ コ
簡易水道事業特別会計	107,231	106,784	0	0	447	0	447	0	52,604	-
公共下水道事業特別会計	365,134	364,634	0	0	500	0	500	0	136,410	-
農業集落排水事業特別会計	80,196	79,680	0	0	516	0	516	0	12,608	-
合計							1,463 ④			

$$\text{実質公債費比率} = \frac{(\text{地方債の元利償還金①} + \text{準元利償還金②}) - (\text{特定財源③} + \text{元利償還金} \cdot \text{準元利償還金に係る基準財政需要額算入額④})}{\text{標準財政規模⑤} - \text{元利償還金} \cdot \text{準元利償還金に係る基準財政需要額算入額④}}$$

平成24年度	(582,917 + 335,022) - (20,968 + 561,375)	×	100	=	10.21951
	3,845,252 - 561,375				
平成25年度	(569,523 + 322,674) - (21,581 + 557,787)	×	100	=	9.47027
	3,861,061 - 557,787				
平成26年度	(578,500 + 312,535) - (21,603 + 563,837)	×	100	=	9.51757
	3,774,689 - 563,837				

実質公債費比率
(3ヶ年平均)
9.7 %



		平成24年度	平成25年度	平成26年度	対前年増減	
①地方債の元利償還金	地方債の元利償還金	ア	582,917	569,523	578,500	8,977
	うち繰上償還に係るもの	イ	0	0	0	0
		ア-イ	582,917	569,523	578,500	8,977
②準元利償還金	水道事業会計の地方債償還の財源に充てられたと認められる繰入金	ウ	542	627	447	-180
	簡易水道事業特別会計の地方債償還の財源に充てられたと認められる繰入金	エ	27,359	28,646	32,840	4,194
	公共下水道事業特別会計の地方債償還の財源に充てられたと認められる繰入金	オ	215,400	216,030	217,376	1,346
	農業集落排水事業特別会計の地方債償還の財源に充てられたと認められる繰入金	カ	43,822	43,821	43,821	0
	一部事務組合等の起こした地方債償還の財源に充てたと認められる負担金	キ	47,899	33,550	18,051	-15,499
	債務負担行為に基づく支出のうち公債費に準ずるもの	ク	0	0	0	0
	ウ+エ+オ+カ+キ+ク	335,022	322,674	312,535	-10,139	
③特定財源	公営住宅使用料	ケ	20,968	21,581	21,603	22
④普通交付税基準財政需要額算入額	①地方債の元利償還金に係るもの	コ	378,821	376,845	389,263	12,418
	②準元利償還金に係るもの	サ	182,554	180,942	174,574	-6,368
		コ+サ	561,375	557,787	563,837	6,050
⑤標準財政規模	標準税収入額等	シ	1,717,255	1,741,716	1,650,797	-90,919
	普通交付税額	ス	1,861,638	1,854,911	1,865,581	10,670
	臨時財政対策債発行可能額	セ	266,359	264,434	258,311	-6,123
		シ+ス+セ	3,845,252	3,861,061	3,774,689	-86,372

$$\text{将来負担率} = \frac{\text{将来負担額①} - (\text{充当可能基金額②} + \text{特定財源見込額③} + \text{地方債現在高等に係る基準財政需要額算入見込額④})}{\text{標準財政規模⑤} - \text{元利償還金・準元利償還金に係る基準財政需要額算入額⑥}}$$

将来負担比率

→
$$\frac{7,956,180 - (2,199,702 + 132,732 + 5,626,102)}{3,774,689 - 563,837} \times 100 = -0.1 \quad \text{---} \quad \text{-0.1\%}$$

		平成25年度	平成26年度	対前年増減
①将来負担額	一般会計等の年度末地方債現在高	ア 3,542,435	3,462,238	-80,197
	債務負担行為に基づく支出予定額	イ 0	0	0
	簡易水道事業特別会計の地方債の元金償還に充てる一般会計等からの繰入見込額	ウ 215,736	210,354	-5,382
	公共下水道事業特別会計の地方債の元金償還に充てる一般会計等からの繰入見込額	エ 2,410,249	2,322,347	-87,902
	農業集落排水事業特別会計の地方債の元金償還に充てる一般会計等からの繰入見込額	オ 578,301	546,048	-32,253
	水道事業会計の地方債の元金償還に充てる一般会計等からの繰入見込額	カ 12,174	13,899	1,725
	加入する組合等の地方債の元金償還に充てる負担見込額	キ 120,605	110,235	-10,370
	退職手当支給予定額のうち一般会計等の負担見込額	ク 1,385,444	1,291,059	-94,385
	設立法人の負債額等負担見込額(土地開発公社)	ケ 0	0	0
	設立法人の負債額等負担見込額(第三セクター等)	コ 0	0	0
	連結実質赤字額	サ 0	0	0
	組合等の連結実質赤字額相当額のうち一般会計等の負担見込額	シ 0	0	0
	ア+イ+ウ+エ+オ+カ+キ+ク+ケ+コ+サ+シ	8,264,944	7,956,180	① -308,764
②充当可能基金額		2,398,758	2,199,702	② -199,056
③特定財源見込額	公営住宅使用料	156,277	132,732	③ -23,545
④基準財政需要額算入見込額		5,590,384	5,626,102	④ 35,718
⑤標準財政規模	標準税収入額等	1,741,716	1,650,797	-90,919
	普通交付税額	1,854,911	1,865,581	10,670
	臨時財政対策債発行可能額	264,434	258,311	-6,123
		3,861,061	3,774,689	⑤ -86,372
⑥基準財政需要額算入額		557,787	563,837	⑥ 6,050

○資金不足比率の算出

$$\text{資金不足比率} = \frac{\text{資金の不足額}}{\text{事業の規模}}$$

何れの公営企業会計も資金の不足額がないため資金不足比率 ー

公営企業(法適用)	流動資産 ア	流動負債 イ	算入される地方債の額 ウ	アーイーウ エ	解消可能資金不足額 オ	資金不足・剰余額 エ+オ カ	資金不足額 キ	事業の規模 ク	資金不足比率 キ/ク ケ
水道事業会計	345,615	1,546	0	344,069	0	344,069	0	233,695	ー

公営企業(法非適用)	歳入総額 ア	歳出総額 イ	算入される地方債の額 ウ	翌年度に繰り越すべき財源 エ	アーイーウーエ オ	解消可能資金不足額 カ	資金不足・剰余額 オ+カ キ	資金不足額 ク	事業の規模 ケ	資金不足比率 ク/ケ コ
簡易水道事業特別会計	107,231	106,784	0	0	447	0	447	0	52,604	ー
公共下水道事業特別会計	365,134	364,634	0	0	500	0	500	0	136,410	ー
農業集落排水事業特別会計	80,196	79,680	0	0	516	0	516	0	12,608	ー