

八百津町告示第42号

## 八百津町財政状況に関する公表

地方自治法第243条の3第1項及び地方公営企業法第40条の2第1項の規定により、平成26年10月1日から平成27年3月31日までの間における八百津町の財政状況及び公営企業の業務の状況を次のとおり報告する。

平成27年 5月29日

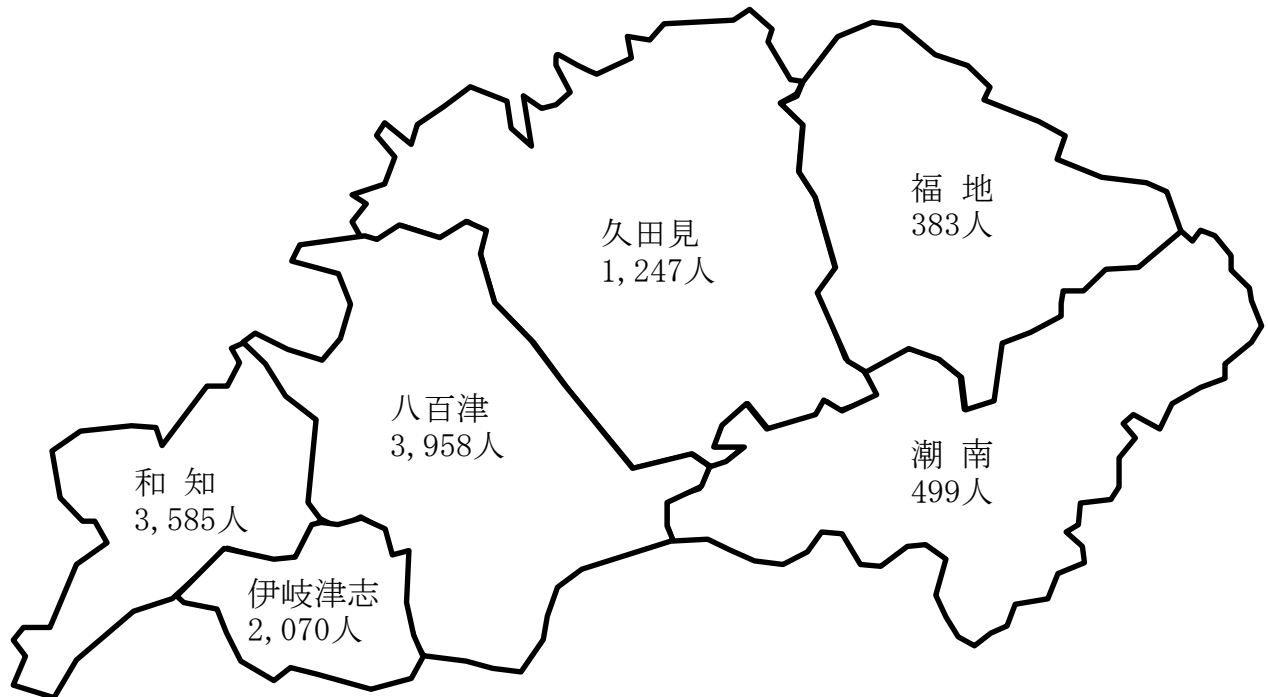
八百津町長 赤塚新吾

- 1、 はしがき
- 2、 財政状況の公表
  - ア、収入及び支出の概況
    - (1) 平成27年度一般会計予算の状況
    - (2) 平成27年度特別会計予算の状況
    - (3) 平成26年度予算の状況
    - (4) 平成26年度予算の執行状況
  - イ、財産の現在高状況
  - ウ、町債の状況
- 3、 公営企業（上水道）業務状況の公表
  - 八百津町上水道事業の業務の状況

# 八百津町の 財政状況

平成26年度下半期分の財政状況の公表

☆八百津町の人口（平成27年4月1日現在）  
11,742人[男 5,681人 女 6,061人]



## は し が き

この公表は、町の財政状況と町の管理する地方公営企業の状況を町民の皆様幅広く知っていただき、町政に対するご理解とご協力をいただくため、毎年5月と11月の2回行っているものであります。

今回の財政状況の公表は、主に、平成27年度各会計毎の予算概要及び平成26年度下半期の予算措置とその執行状況を取りあげ、地方公営企業の業務の状況については、上水道事業の平成27年度の事業の概要と平成26年度下半期の事業の状況を説明申し上げるものであります。

日本経済は、「アベノミクス」と呼ばれる経済政策の下、経済の好循環が生まれ始めてきてはいるものの、まだまだ個人消費等には弱さが見られ、特に地方においては、この政策の効果がなかなか行き渡っていないのが現状であります。

また、昨年4月からの消費税増税や円安に伴う物価上昇などで負担が増加している家計と中小企業、地域経済を重点的に支援するための景気対策として総額3兆1,180億円の補正予算を編成し、経済の好循環を全国に拡大していくとしています。

岐阜県の財政状況は、これまでの行財政改革の取り組みにより、持続的な財政運営の道筋がつつあり、当面の政策課題に対応しつつ、必要な歳出抑制を継続するメリハリのきいた予算編成を行うことができる状況となっております。

県政では明るい展望も見え始めておりますが、地方財政を取り巻く環境はまだまだ不透明であり、依然として大変厳しい中にあります。限られた財源の中、経費を切り詰め、重点施策に配分できるよう、国県補助制度や有利な起債制度の活用を図り、健全財政の維持に努めて参ります。

この公表を通じ、町民の皆様には財政に対するご理解をいただくと共に、地域の課題に共に取り組み、解決していく「協働」の町づくりにより一層のご協力を賜りますようお願いいたします。

### 目的別性質別経費の人口1人あたりの額の推移（各年度決算額）

（単位：円）

	23年度	24年度	25年度		23年度	24年度	25年度
議会費	5,994	5,907	5,977	人件費	105,073	100,151	103,836
総務費	60,900	57,367	61,280	物件費	58,780	57,829	66,296
民生費	102,731	102,412	109,353	維持補修費	1,391	2,509	2,571
衛生費	25,518	23,999	24,313	扶助費	54,376	55,188	54,020
農林水産業費	18,934	19,067	31,493	補助費	58,508	57,238	61,705
商工費	13,158	8,950	12,756	公債費	50,905	48,243	48,480
土木費	29,450	31,209	38,566	積立金	1,188	13,435	15,819
消防費	21,433	20,966	28,004	投資・出資・貸付	3,063	3,063	3,152
教育費	57,739	48,418	53,588	繰出金	43,461	45,114	48,902
公債費	50,905	48,243	48,480	普通建設事業費	54,667	42,317	73,750
その他	85,419	98,000	70,404	災害復旧事業費	40,769	39,451	5,683
計	472,181	464,538	484,214	計	472,181	464,538	484,214

## 平成27年度予算の概要

### [ 予算の規模と特色 ]

平成27年度の本町予算は、可能な限り皆様の期待に応えることを目標に経費の節減、合理化に努めて効率的な予算編成を行いました。

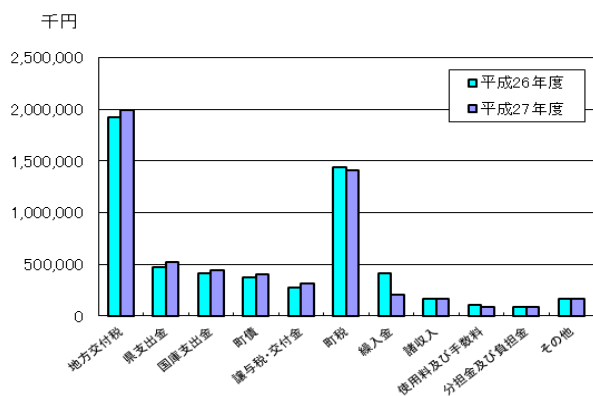
一般会計においては、町民の皆様の生命と財産を守るため、地域防災計画に基づき、防災体制の万全を期すとともに、昨年度に引き続き消費税増税に伴う低所得者や子育て世帯への影響緩和対策としての「臨時福祉給付金」「子育て世帯臨時給付金」への対応、平成28年1月から始まる「社会保障・税番号制度」利用開始に向けた諸経費を措置しました。また、平成29年度からの第5次総合計画へ向けての策定準備経費や八百津町合併60周年に係る記念事業費を予算措置いたしました。

性質別に見ますと、人件費が対前年度比0.6%減、物件費4.5%増、維持補修費3.6%増、扶助費0.5%減、補助費0.7%減、公債費6.4%減、繰出金3.8%増となっています。

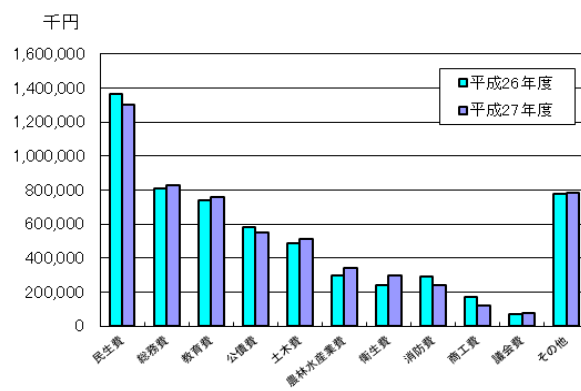
特別会計を見ますと、国民健康保険特別会計は前年度比12.7%、18,580万円の増額で計上いたしました。国民皆保険制度として確立されたこの会計は、創設されてから50年以上が経過し、高齢化の進行、高度医療技術の進歩による医療費の増大など、極めて厳しい財政運営を強いられています。後期高齢者医療特別会計は、前年度比5.1%、800万円の増額となりました。この会計は、老人保健に代わる制度として実施されており、一次は廃止が検討されておりましたが、現行制度を継続することとしています。介護保険特別会計は、前年度比2.5%、3,000万円の増額で計上いたしました。簡易水道事業特別会計は、浄水場の維持管理、簡易水道統合に向けた予算を措置し、前年度比30.7%、3,520万円の増額となりました。公共下水道事業特別会計は、経常的な施設維持管理費、公債費、木曾川右岸流域下水道維持管理負担金及び建設負担金などの予算を措置し、前年度比2.5%、940万円の増額となっております。農業集落排水事業特別会計は、上飯田・久田見浄化センターの維持管理費や公債費を予算措置し、前年度比7.8%、630万円の増額で計上しております。

今後も第4次総合計画及び第4次行政改革大綱に沿った行財政基盤の確立に努め、より健全で効率的財政運営に努めます。

歳入予算 対前年比



歳出予算 対前年比



平成27年度 会計別予算総括表

(単位：千円)

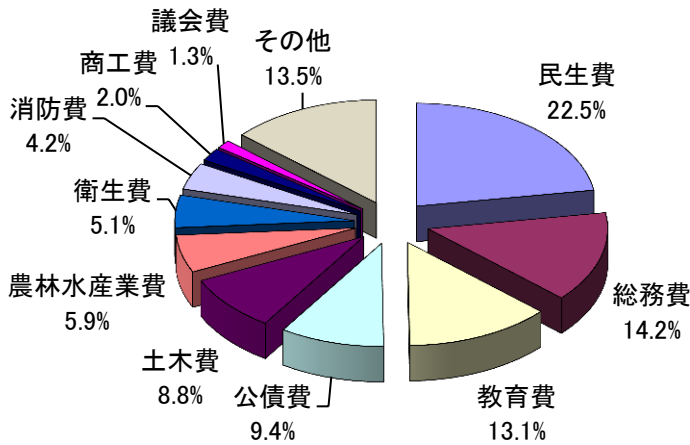
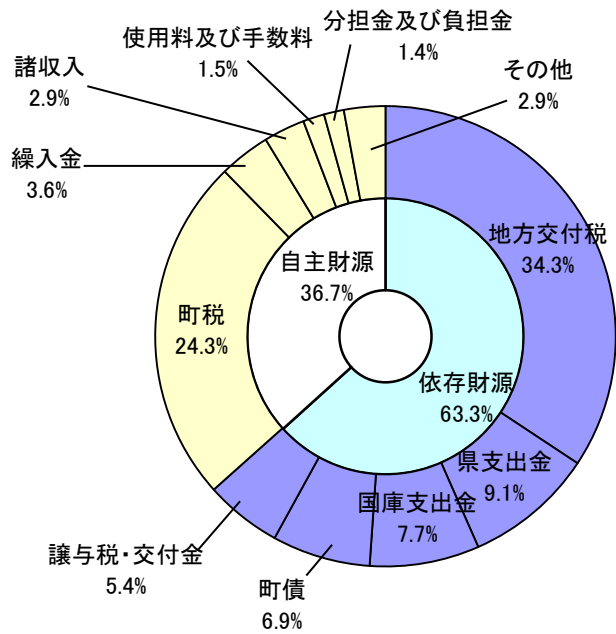
会計別	本年度予算額	前年度予算額	対前年比較		他会計繰入金		
			額	率(%)	本年度	前年度	比較(額)
1. 一般会計	5,800,000	5,828,000	△ 28,000	△ 0.5	320	335	△ 15
2. 特別会計	3,681,400	3,406,700	274,700	8.1	691,080	666,697	25,383
(1) 国民健康保険	1,646,600	1,460,800	185,800	12.7	90,747	85,041	5,706
(2) 後期高齢者医療	164,500	156,500	8,000	5.1	52,806	50,793	2,013
(3) 介護保険	1,252,000	1,222,000	30,000	2.5	170,965	170,259	706
(4) 簡易水道事業	149,800	114,600	35,200	30.7	67,408	58,728	8,680
(5) 公共下水道事業	381,800	372,400	9,400	2.5	238,822	233,009	5,813
(6) 農業集落排水事業	86,700	80,400	6,300	7.8	70,332	67,867	2,465
合計	9,481,400	9,234,700	246,700	2.7	691,400	666,032	25,368
純計	8,790,000	8,568,668	221,332	2.6			

3. 企業会計 (上水道)	(収入)	(支出)
(1) 収益的収支及び支出	302,631	301,742
(2) 資本的収支及び支出	15,544	101,935

# 平成27年度 一般会計予算の状況

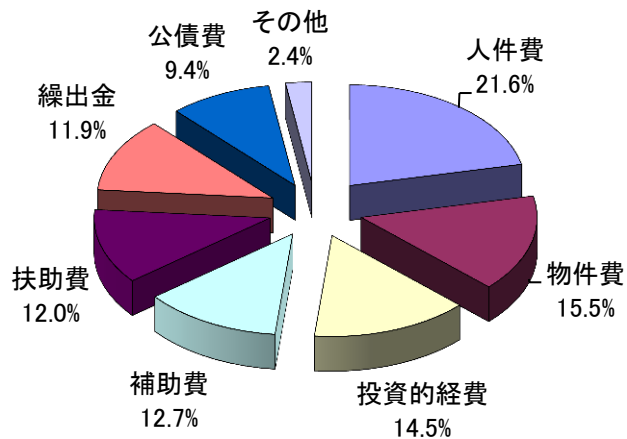
**一般会計 5,800,000千円**

## 歳入内訳



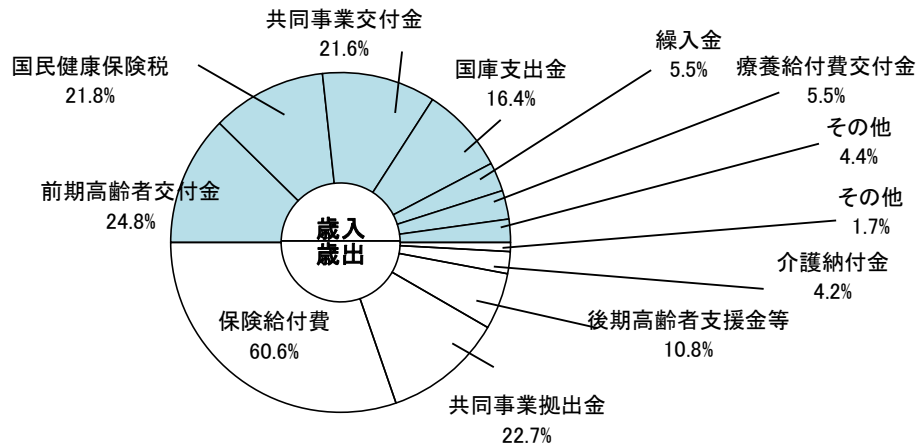
## 歳出内訳(目的別)

## 歳出内訳(性質別)

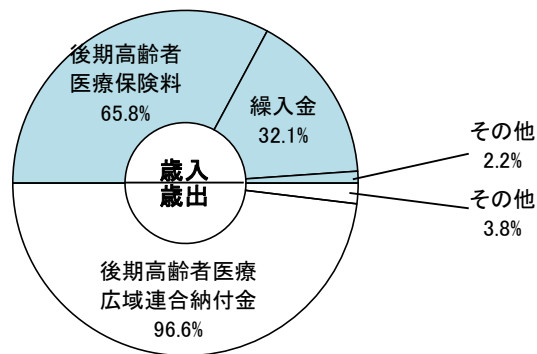


## 平成27年度 特別会計の予算状況

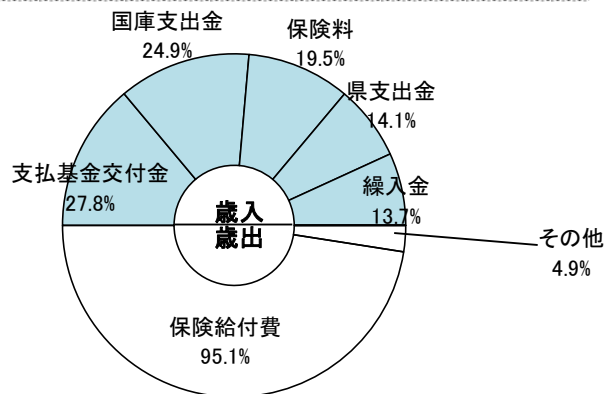
### 国民健康保険特別会計 1,646,600千円



### 後期高齢者医療特別会計 164,500千円

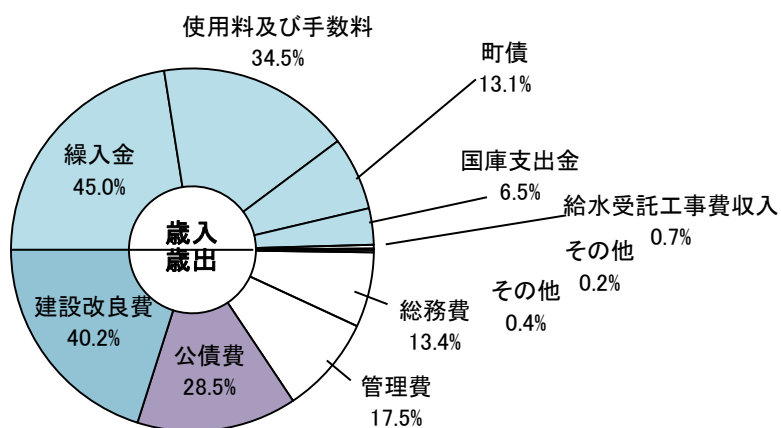


### 介護保険特別会計 1,252,000千円

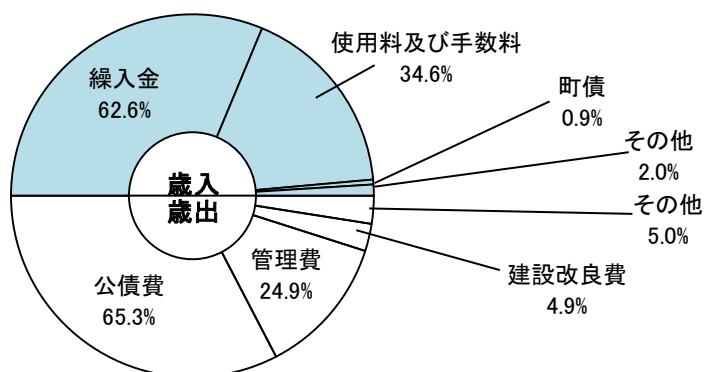


## 平成27年度 特別会計の予算状況

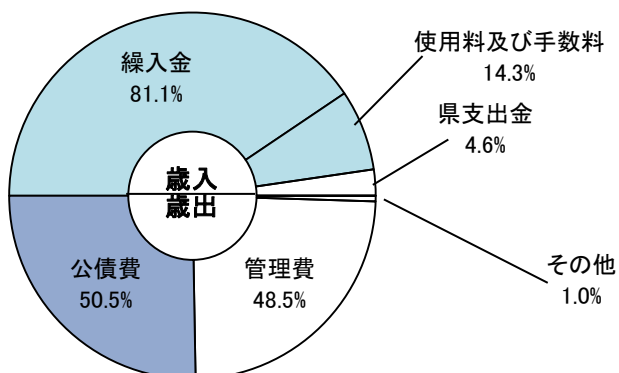
### 簡易水道事業特別会計 149,800千円



### 公共下水道事業特別会計 381,800千円



### 農業集落排水事業特別会計 86,700千円



平成26年度一般会計予算執行状況 27. 3. 31現在

(単位:千円)

目	当初予算	上期末 予算額	補正4号	補正5号	補正6号	予算現額
1 町税	1,442,355	1,442,355				1,442,355
1 町民税	617,100	617,100				617,100
2 固定資産税	747,155	747,155				747,155
3 軽自動車税	31,100	31,100				31,100
4 たばこ税	47,000	47,000				47,000
2 地方譲与税	90,000	90,000				90,000
1 地方揮発油譲与税	27,000	27,000				27,000
2 自動車重量譲与税	63,000	63,000				63,000
3 地方道路譲与税						
3 1 利子割交付金	3,500	3,500				3,500
4 1 配当割交付金	4,600	4,600				4,600
5 1 株式等譲渡所得割交付金	100	100				100
6 1 地方消費税交付金	128,700	128,700				128,700
7 1 ゴルフ場利用税交付金	28,000	28,000				28,000
8 1 自動車取得税交付金	9,600	9,600				9,600
9 地方特例交付金	6,500	6,500				6,500
1 地方特例交付金	6,500	6,500				6,500
2 特別交付金						
10 1 地方交付税	1,920,000	1,920,000				1,920,000
11 1 交通安全対策特別交付金	1,200	1,200				1,200
12 分担金及び負担金	103,444	103,444				103,444
1 分担金	1,200	1,200				1,200
2 負担金	102,244	102,244				102,244
13 使用料及び手数料	89,256	89,256				89,256
1 使用料	59,592	59,592				59,592
2 手数料	29,664	29,664				29,664
14 国庫支出金	372,327	547,412		7,743	54,002	609,157
1 国庫負担金	242,528	242,528		4,734		247,262
2 国庫補助金	126,503	301,588		3,009	54,002	358,599
3 国庫委託金	3,296	3,296				3,296
15 県支出金	471,682	577,555	10,949	13,611	26,433	628,548
1 県負担金	157,050	157,050		2,364	7,233	166,647
2 県補助金	292,978	398,851		11,247	19,200	429,298
3 県委託金	21,654	21,654	10,949			32,603
16 財産収入	15,241	15,241				15,241
1 財産運用収入	5,826	5,826				5,826
2 財産売払収入	9,415	9,415				9,415
17 1 寄附金	232	232		10,062	11,208	21,502
18 1 繰入金	411,511	505,859				505,859
19 1 繰越金	150,000	251,063		80,169	13,450	344,682
20 諸収入	164,552	164,082		130	103,004	267,216
1 延滞金加算金及び過料	100	100				100
2 町預金利子	217	217				217
3 貸付金元利収入	37,000	37,000				37,000
4 雑入	127,235	126,765		130	103,004	229,899
21 1 町債	415,200	491,900				491,900
合計	5,828,000	6,380,599	10,949	111,715	208,097	6,711,360



平成26年度一般会計予算執行状況 27. 3. 31現在

(単位:千円)

科 目	当初予算	上期末 予算額	補正4号	補正5号	補正6号	予備費 充 用	予算現額
1 1 議会費	71,826	71,826		723		575	73,124
2 総務費	742,591	769,132	10,949	46,678	158,213	2,876	987,848
1 総務管理費	584,075	593,304		48,301	158,213	2,854	802,672
2 徴税費	113,834	127,064		2,215			129,279
3 戸籍住民基本台帳	30,776	30,833		△ 3,838		22	27,017
4 選挙費	5,445	5,445	10,949				16,394
5 統計調査費	8,044	12,069					12,069
6 監査委員費	417	417					417
3 民生費	1,363,107	1,467,898		17,237	3,000	371	1,488,506
1 社会福祉費	926,091	1,025,436		18,387	3,000	312	1,047,135
2 児童福祉費	437,016	442,462		△ 1,150		59	441,371
3 災害救助費							
4 衛生費	296,175	299,841		2,762		538	303,141
1 保健衛生費	118,390	122,056		2,762		538	125,356
2 清掃費	169,668	169,668					169,668
3 下水道費	8,117	8,117					8,117
4 水道費							
5 農林水産業費	292,874	297,787		24,738	3,031		325,556
1 農業費	114,213	118,931		1,875	1,500		122,306
2 林業費	178,661	178,856		22,863	1,531		203,250
6 1 商工費	168,209	171,410		3,239		6	174,655
7 土木費	484,514	604,728		10,434	13,000	1,526	629,688
1 土木管理費	99,303	99,303		△ 4,902			94,401
2 道路橋梁費	304,177	397,177		15,336	13,000	537	426,050
3 河川費	38,500	65,500					65,500
4 住宅費	42,534	42,748				989	43,737
8 1 消防費	240,875	240,875					240,875
9 教育費	807,140	1,100,565		2,903		3,902	1,107,370
1 教育総務費	121,160	128,013		△ 3,047		2,401	127,367
2 小学校費	107,272	107,476		293		445	108,214
3 中学校費	60,333	70,151					70,151
4 社会教育費	294,177	561,495		7,400		1,056	569,951
5 保健体育費	224,198	233,430		△ 1,743			231,687
10 災害復旧費	28,400	28,400					28,400
1 農林水産施設災害	12,000	12,000					12,000
2 公共土木施設災害	16,400	16,400					16,400
3 文教施設災害復旧債							
11 1 公債費	584,314	584,314					584,314
12 諸支出金	717,975	717,975		3,001	30,853	80	751,909
1 特別会計繰出金	665,697	665,697		3,001	9,645		678,343
2 基金費	52,278	52,278			21,208	80	73,566
13 1 予備費	30,000	25,848				△ 9,874	15,974
合 計	5,828,000	6,380,599	10,949	111,715	208,097		6,711,360

平成26年度一般会計予算執行状況 27. 3. 31現在

(単位:千円)

歳入科目	現計予算額	収入済額	収入率(%)	前年同期収入済額	同収入率(%)
町税	1,442,355	1,444,330	100.1	1,429,109	99.1
地方譲与税	90,000	84,593	94.0	88,830	98.7
利子割交付金	3,500	3,049	87.1	3,930	112.3
配当割交付金	4,600	9,254	201.2	5,332	115.9
株式等譲与所得割交付金	100	4,495	4,495.0	8,510	8510.0
地方消費税交付金	128,700	126,616	98.4	102,991	80.0
ゴルフ場利用税交付金	28,000	30,460	108.8	30,285	108.2
自動車取得税交付金	9,600	9,922	103.4	28,060	292.3
地方特例交付金	6,500	4,812	74.0	5,109	78.6
地方交付税	1,920,000	2,066,797	107.6	2,024,641	105.5
交通安全対策特別交付金	1,200	1,018	84.8	1,259	104.9
分担金及び負担金	103,444	78,505	75.9	87,224	84.3
使用料及び手数料	89,256	84,582	94.8	85,102	95.3
国庫支出金	609,157	501,988	82.4	413,873	67.9
県支出金	628,548	418,292	66.5	391,946	62.4
財産収入	15,241	21,105	138.5	14,511	95.2
寄附金	21,502	44,466	206.8	17,530	81.5
繰入金	505,859	122,717	24.3	27,124	5.4
繰越金	344,682	385,450	111.8	418,377	172.2
諸収入	267,216	186,989	70.0	221,854	83.0
町債	491,900	76,700	15.6	12,600	2.6
合計	6,711,360	5,706,140	85.0	5,418,197	82.0

(単位:千円)

歳出科目	現計予算額	支出済額	執行率(%)	前年同期支出済額	同執行率(%)
議会費	73,124	71,891	98.3	70,047	95.8
総務費	987,848	700,468	70.9	633,385	64.1
民生費	1,488,506	1,369,263	92.0	1,233,628	82.9
衛生費	303,141	273,621	90.3	269,022	88.7
農林水産業費	325,556	252,392	77.5	290,937	89.4
商工費	174,655	169,446	97.0	143,459	82.1
土木費	629,688	448,115	71.2	358,862	57.0
消防費	240,875	226,726	94.1	315,338	130.9
教育費	1,107,370	908,072	82.0	566,792	51.2
災害復旧費	28,400	21,624	76.1	54,546	192.1
公債費	584,314	578,499	99.0	569,253	97.4
諸支出金	751,909	679,296	90.3	720,209	95.8
予備費	15,974	-	-	-	-
合計	6,711,360	5,699,413	84.9	5,225,478	77.9

平成26年度一般会計予算執行状況 27. 3. 31現在

国民健康保険特別会計

(単位:千円)

収入科目	現計予算額	収入済額	収入率(%)	支出科目	現計予算額	支出済額	執行率(%)
国民健康保険税	392,267	364,089	92.8	総務費	8,710	7,429	85.3
使用料及び手数料	99	114	115.2	保険給付費	1,024,993	881,401	86.0
国庫支出金	277,938	217,251	78.2	後期高齢者支援金等	171,515	157,222	91.7
療養給付費交付金	93,001	80,100	86.1	前期高齢者納付金等	131	120	91.6
前期高齢者交付金	401,168	367,611	91.6	老人保健拠出金	10	8	80.0
県支出金	71,466	25,122	35.2	介護納付金	76,773	70,297	91.6
共同事業交付金	139,761	110,991	79.4	共同事業拠出金	154,539	132,514	85.7
財産収入	50	32	64.0	保健事業費	10,195	8,027	78.7
繰入金	94,686	81,306	85.9	基金積立金	50	32	64.0
繰越金	5,089	32,515	638.9	諸支出金	15,431	15,290	99.1
諸収入	7	270	3,857.1	予備費	13,185	0	0.0
合計	1,475,532	1,279,401	86.7	合計	1,475,532	1,272,340	86.2

後期高齢者医療特別会計

(単位:千円)

収入科目	現計予算額	収入済額	収入率(%)	支出科目	現計予算額	支出済額	執行率(%)
後期高齢者医療保険料	104,149	100,705	96.7	総務費	1,803	1,497	83.0
使用料及び手数料	1	8	800.0	広域連合納付金	152,347	135,446	88.9
広域連合支出金	2,652	1,951	73.6	保健事業費	2,652	1,951	73.6
繰入金	50,793	48,424	95.3	諸支出金	42	42	100.0
繰越金	1	3,671	367,100.0	予備費	756	0	0.0
諸収入	4	40	1,000.0				
合計	157,600	154,799	98.2	合計	157,600	138,936	88.2

介護保険特別会計

(単位:千円)

収入科目	現計予算額	収入済額	収入率(%)	支出科目	現計予算額	支出済額	執行率(%)
保険料	189,680	188,762	99.5	総務費	18,972	12,396	65.3
使用料及び手数料	1	28	2,800.0	保険給付費	1,173,046	955,949	81.5
国庫支出金	309,775	272,400	87.9	地域支援事業費	27,596	24,813	89.9
支払基金交付金	341,307	281,801	82.6	基金積立金	50	39	78.0
県支出金	175,328	157,198	89.7	諸支出金	5,724	5,723	100.0
財産収入	50	39	78.0	予備費	4,645	0	0.0
繰入金	208,222	135,000	64.8				
繰越金	5,661	6,076	107.3				
諸収入	9	872	9,688.9				
合計	1,230,033	1,042,176	84.7	合計	1,230,033	998,920	81.2

平成26年度一般会計予算執行状況 27. 3. 31現在

簡易水道事業特別会計

(単位:千円)

収入科目	現計予算額	収入済額	収入率(%)	支出科目	現計予算額	支出済額	執行率(%)
分担金及び負担金	2,814	6,598	234.5	総務費	19,504	17,937	92.0
使用料及び手数料	51,834	49,743	96.0	管理費	17,974	11,005	61.2
給水受託工事費収入	1,000	171	17.1	建設改良費	33,780	11,475	34.0
繰入金	58,728	52,000	88.5	公債費	42,699	42,696	100.0
繰越金	1	644	64,400.0	予備費	643	0	0.0
諸収入	223	214	96.0				
合 計	114,600	109,370	95.4	合 計	114,600	83,113	72.5

公共下水道事業特別会計

(単位:千円)

収入科目	現計予算額	収入済額	収入率(%)	支出科目	現計予算額	支出済額	執行率(%)
分担金及び負担金	3,885	4,704	121.1	総務費	16,352	14,261	87.2
使用料及び手数料	131,711	124,966	94.9	管理費	94,802	70,948	74.8
繰入金	235,541	223,000	94.7	建設改良費	16,308	5,107	31.3
繰越金	712	712	100.0	公債費	249,324	249,315	100.0
諸収入	2,694	2,684	99.6	予備費	857	0	0.0
町債	3,100	0	0.0				
合 計	377,643	356,066	94.3	合 計	377,643	339,631	89.9

農業集落排水事業特別会計

(単位:千円)

収入科目	現計予算額	収入済額	収入率(%)	支出科目	現計予算額	支出済額	執行率(%)
分担金及び負担金	2	0	0.0	総務費	222	202	91.0
使用料及び手数料	12,529	10,832	86.5	管理費	35,783	32,318	90.3
繰入金	67,867	66,000	97.2	公債費	43,823	43,822	100.0
繰越金	1	588	58,800.0	予備費	572	0	0.0
諸収入	1	0	0.0				
合 計	80,400	77,420	96.3	合 計	80,400	76,342	95.0

財産の現在高（その１）

（単位：㎡）

区分		土地			建 物 （ 延 面 積 ）									
					木 造			非 木 造			計			
		25年度末 現在高	26年度 増減高	26年度末 現在高	25年度末 現在高	26年度 増減高	26年度末 現在高	25年度末 現在高	26年度 増減高	26年度末 現在高	25年度末 現在高	26年度 増減高	26年度末 現在高	
行 政 財 産	本 庁 舎	3,571	0	3,571	0	0	0	3,016	0	3,016	3,016	0	3,016	
	その他の 行政機関	消防施設	9,478	105	9,583	188	0	188	1,720	118	1,838	1,908	118	2,026
		その他の施設	3,837	0	3,837	0	0	0	331	0	331	331	0	331
	公共用 財 産	学 校	198,335	0	198,335	134	0	134	31,976	0	31,976	32,110	0	32,110
		公営住宅	44,496	△ 3,401	41,095	2,348	0	2,348	10,848	0	10,848	13,196	0	13,196
		公 園	510,347	△ 208,539	301,808	573	0	573	468	0	468	1,041	0	1,041
		その他の施設	204,328	1,875	206,203	1,123	0	1,123	28,023	645	28,668	29,146	645	29,791
	計	974,392	△ 209,960	764,432	4,366	0	4,366	76,382	763	77,145	80,748	763	81,511	
普 通 財 産	宅 地	43,560	△ 366	43,194	1,687	0	1,687	40	0	40	1,727	0	1,727	
	そ の 他	181,001	210	181,211	0	0	0	18	0	18	18	0	18	
	計	224,561	△ 156	224,405	1,687	0	1,687	58	0	58	1,745	0	1,745	
合 計		1,198,953	△ 210,116	988,837	6,053	0	6,053	76,440	763	77,203	82,493	763	83,256	
山 林		13,291,748	405,152	13,696,900	—		—	—		—	—		—	

財産の現在高(その2)

(単位:千円)

区分	内訳	25年度末 現在高	26年度中 増減高	26年度末 現在高
有価証券	1 株券	5,215	△ 300	4,915
出資金	1 八百津町森林組合出資金	4,462		4,462
	2 岐阜県信用保証協会出捐金	3,862	8	3,870
	3 岐阜県林業公社出資金	20		20
	4 岐阜県畜産会出資金	190		190
	5 岐阜県野菜価格安定基金協会出資金	100		100
	6 八百津町土地開発公社出資金	5,000		5,000
	7 八百津町水道事業出資金	334,679		334,679
	8 岐阜県公衆衛生検査センター出捐金	37		37
	9 ふるさと情報センター出捐金	500		500
	10 岐阜県共助会出捐金	235		235
	11 岐阜県防犯協会出捐金	40		40
	12 岐阜県行政情報センター出捐金	345		345
	13 八百津町社会福祉協議会出捐金	1,000		1,000
	14 岐阜県浄水事業公社出捐金	960		960
	15 岐阜県教育文化財団出捐金	184		184
	16 地方公営企業等金融機構出資金	1,200		1,200
基金	1 財政調整基金	769,937	1,155	771,092
	2 高額療養費貸付基金	3,226		3,226
	3 土地開発基金	187,457	3,841	191,298
	4 国民健康保険基金	79,774	32	79,806
	5 八百津町養護老人ホーム福祉事業基金	494	300	794
	6 減債基金	74,699	39	74,738
	7 杉原千畝記念基金	9,310	741	10,051
	8 新丸山ダム対策基金	55,604	63	55,667
	9 地域福祉基金	220,311		220,311
	10 ふるさと水と土基金	10,136		10,136
	11 吉田茂国際交流基金	87,336	△ 13,763	73,573
	12 明日のまちづくり基金	700,860	△ 231,289	469,571
	13 八百津地区排水路整備事業基金	100,031	50,086	150,117
	14 介護給付費準備基金	107,733	△ 8,611	99,122
	15 収入印紙等購買基金	500		500

地方債の借入状況

(単位:千円)

区分	25年度末 現在高	26年度中 借入額	26年度償還額		26年度末 現在高
			元金	利子	
1 一般単独債	387,835	0	91,983	4,867	295,852
2 公営住宅債	215,852	0	28,112	4,257	187,740
3 義務教育施設債	234,066	0	29,717	4,662	204,349
4 辺地対策債	340,829	9,700	83,592	3,186	266,937
5 災害復旧債	101,284	0	2,536	473	98,748
6 厚生福祉施設債	927	0	456	28	471
7 過疎対策債	153,400	192,900	2,871	929	343,429
8 財源対策債	89,509	0	19,076	1,157	70,433
9 公有林整備債	40,534	0	6,419	935	34,115
10 減税補てん債	110,509	0	15,258	1,450	95,251
11 臨時税収補てん債	21,780	0	5,284	409	16,496
12 臨時財政対策債	1,845,910	258,311	255,804	15,039	1,848,417
一般会計債計	3,542,435	460,911	541,108	37,392	3,462,238
簡易水道事業債	335,516	0	32,411	10,286	303,105
下水道事業債	3,001,557	1,700	181,450	67,865	2,821,807
農業集落排水事業債	578,302	0	32,254	11,568	546,048
合計	7,457,810	462,611	787,223	127,111	7,133,198

目的別

(単位:千円)

区分	26年度末現在高
1 総務債	16,737
2 民生債	471
3 衛生債	5,360
4 農林水産業債	473,634
5 商工債	39,492
6 土木債	395,663
7 消防債	78,596
8 教育債	393,372
9 災害復旧債	98,748
10 その他	1,960,165
簡易水道事業債	303,105
下水道事業債	2,821,807
農業集落排水事業債	546,048
合計	7,133,198

借入先別

(単位:千円)

区分	26年度末現在高
財務省	1,951,766
郵政公社	2,276,061
公営企業金融公庫	1,276,802
十六銀行	911,785
東濃信用金庫	491,784
めぐみの農業協同組合	225,000
三菱東京UFJ銀行	0
市町村職員共済組合	0
共済組合連合会	0
全国自治協会	0
市町村振興協会	0
合計	7,133,198

# 平成 26 年度 財政状況の公表

八百津町水道事業会計



## 八百津町水道事業の業務状況

八百津町水道事業は平成26年度末までに、968,790m<sup>3</sup>を給水し、年間有収率におきましては95.15%となりました。水需要に対処すべき安定的な水の供給を目的に、第5次八百津町水道事業の上飯田浄水場の施設機能の建設が済み、平成27年度から供用開始となりました。

平成27年度も引き続き、最小経費で最大効果を引き出すよう努力し、清浄な水の安定供給のためにより一層の努力をまいります。

### 平成 26 年度 事業状況

#### 1. 概 要

平成26年度の給水実績は次のとおりです。

#### 給水状況

区 分	当 年 度	前 年 度	比 較	
			増 減 ( △ )	比 率 ( % )
給水人口(人)	9,254	9,324	△ 70	△ 0.75
給水件数(件)	3,269	3,273	△ 4	△ 0.12
年間配水量(m <sup>3</sup> )	1,018,166	1,090,491	△ 72,325	△ 6.63
1日平均配水量(m <sup>3</sup> )	2,781	2,979	△ 198	△ 6.65
年間給水量(m <sup>3</sup> )	968,790	979,961	△ 11,171	△ 1.14
1日平均給水量(m <sup>3</sup> )	2,654	2,685	△ 31	△ 1.15
年間有収率(%)	95.15	89.87	5.28	5.88

## 2. 経理の状況

平成 26 年度の経理状況は次のとおりです。

### (1) 収益的収入及び支出

収支については、水道事業収益 276,926,229円に対し、水道事業費用は、261,207,567円です。

当年度純利益は、15,718,662円となり当年度未処分利益剰余金についても 656,432,551円となりました。

なお、当年度より新地方公営企業会計制度基準の適用となりました。営業外収益のうち長期前受金戻入で 41,111,992円の増加、特別利益のうちリース資産の取得計上で 1,182,144円の増加、そして特別損失のうち退職給付費引当金等で 61,642,000円の大幅な増加をしています。このうち、特別利益・特別損失については、移行初年度のみの処理により次年度以降は発生しません。

また、当年度未処分利益剰余金 656,432,551円のうち 640,713,889円が本制度への移行により発生したその他未処分利益剰余金変動額として計上されています。

### 収益的収入及び支出(消費税抜き)

(単位 円)

区 分	当 年 度	前 年 度	比 較	
			増 減 ( △ )	比 率 ( % )
水 道 事 業 収 益	276,926,229	238,148,234	38,777,995	16.28
営 業 収 益	233,993,144	236,177,098	△ 2,183,954	△ 0.92
営 業 外 収 益	41,728,081	1,948,276	39,779,805	2,041.80
特 別 利 益	1,205,004	22,860	1,182,144	5,171.23
水 道 事 業 費 用	261,207,567	182,092,159	79,115,408	43.45
営 業 費 用	162,553,590	162,356,140	197,450	0.12
営 業 外 費 用	36,861,977	19,690,824	17,171,153	87.20
特 別 損 失	61,792,000	45,195	61,746,805	136,623.09
収 支 差 引	15,718,662	56,056,075	△ 40,337,413	△ 71.96

(2) 資本的収入及び支出

収支については、資本的収入額 530,331,620円に対し企業債の繰上償還を含め資本的支出額 1,035,425,268円(うち建設改良費 1,013,367,161円、企業債償還元金 22,058,107円)で資本的収入額が資本的支出額に不足する額 505,093,648円は、当年度消費税資本的収支調整額 74,600,026円、減債積立金 22,058,107円、過年度損益留保資金 408,435,515円で補てんしました。

また、地方公営企業会計制度の改正により、新たな繰延資産の計上が認められなくなり、収益的支出の費用計上となったため、当年度より開発費での計上はありません。

資本的収入及び支出(消費税込み)

(単位 円)

区 分	当 年 度	前 年 度	比 較	
			増 減 ( △ )	比 率 ( % )
資 本 的 収 入	530,331,620	479,219,600	51,112,020	10.67
企 業 債	250,000,000	350,000,000	△ 100,000,000	△ 28.57
補 助 金	275,418,000	120,657,000	154,761,000	128.27
工 事 負 担 金	825,120	-	825,120	皆増
分 担 金	4,088,500	8,562,600	△ 4,474,100	△ 52.25
資 本 的 支 出	1,035,425,268	776,988,815	258,436,453	33.26
建 設 改 良 費	1,013,367,161	754,830,650	258,536,511	34.25
企 業 債 償 還 金	22,058,107	21,118,665	939,442	4.45
開 発 費	-	1,039,500	△ 1,039,500	皆減
収 支 差 引	△ 505,093,648	△ 297,769,215	△ 207,324,433	△ 69.63

## 平成 27 年度事業の概要

### 1. 概 要

八百津町水道事業は、年間総給水量 967,000m<sup>3</sup>を予定し、4年間の継続事業である第5次八百津町水道事業の上飯田浄水場建設事業の完了を目指し、安定給水のためにより一層の努力をする予定です。

### 2. 予算の概要

平成 27 年度の予定は次のとおりです。

#### (1) 業 務 の 予 定 量

イ 給 水 件 数	3,270 件
ロ 年 間 総 給 水 量	967,000 m <sup>3</sup>
ハ 1 日 平 均 給 水 量	2,640 m <sup>3</sup>
ニ 主 な 建 設 改 良 事 業	上飯田浄水場・配水池場内整備及び配水管新設工事

#### (2) 収 入 支 出 の 予 定 額

##### イ 収 益 的 収 入 及 び 支 出

(収 入)		(支 出)	
水道事業収益	302,631千円	水道事業費用	301,742千円
営業収益	253,083千円	営業費用	274,726千円
営業外収益	49,547千円	営業外費用	21,916千円
特別利益	1千円	特別損失	100千円
		予備費	5,000千円

##### ロ 資 本 的 収 入 及 び 支 出

(収 入)		(支 出)	
資本的収入	15,544千円	資本的支出	101,935千円
分担金	4,717千円	建設改良費	78,895千円
工事負担金	2,000千円	企業債償還金	23,040千円
補助金	8,827千円		

ただし、資本的収入額が資本的支出額に対し不足する額 86,391千円は、過年度損益勘定留保資金 86,391千円で補てんするものとする。

平成 27 年度 八百津町水道事業予定貸借対照表

資 産 の 部

(単位 円)

1 固 定 資 産

(1)有 形 固 定 資 産

イ土	地		235,377,002
ロ建	物	74,285,884	
	減価償却累計額	<u>△ 31,367,507</u>	42,918,377
ハ構	築物	4,672,511,533	
	減価償却累計額	<u>△ 1,433,526,239</u>	3,238,985,294
ニ機	械及び装置	363,872,406	
	減価償却累計額	<u>△ 325,076,997</u>	38,795,409
ホ車	輛及び運搬費	4,506,840	
	減価償却累計額	<u>△ 3,703,448</u>	803,392
ヘ工	具器具及び備品	5,299,937	
	減価償却累計額	<u>△ 2,688,930</u>	2,611,007
トリ	ー ス 資 産	6,049,064	
	減価償却累計額	<u>△ 2,178,000</u>	<u>3,871,064</u>

有形固定資産合計 3,563,361,545

(2)無 形 固 定 資 産

イ電	話施設利用権		47,950
ロダ	ム使用権		<u>187,335,114</u>

無形固定資産合計 187,383,064

(3)投 資 そ の 他 の 資 産

イ破	産更生債権	671,440	
貸	倒引当金	<u>△ 671,440</u>	<u>0</u>

投資その他の資産合計 0

固 定 資 産 合 計 3,750,744,609

2 流 動 資 産

(1)現	金 預 金		319,054,644
(2)未	収 金	22,722,920	
	貸倒引当金	<u>△ 2,733,560</u>	19,989,360
(3)貯	蔵 品		<u>545,381</u>
	流 動 資 産 合 計		339,589,385

3 繰 延 勘 定

(1)開	発 費		<u>1,062,000</u>
------	-----	--	------------------

繰 延 勘 定 合 計 1,062,000

資 産 合 計 4,091,395,994

負債の部

(単位 円)

4 固定負債

(1) 企業債

イ 建設改良費の財源に充てるための企業債

821,608,076

821,608,076

企業債合計

(2) 引当金

イ 退職給付引当金

62,578,000

62,578,000

引当金合計

(3) リース債務

1,300,140

固定負債合計

885,486,216

5 流動負債

(1) 企業債

イ 建設改良費の財源に充てるための企業債

24,064,222

24,064,222

企業債合計

(2) リース債務

1,285,972

(3) 未払金

1,500,484

(4) 引当金

イ 賞与引当金

2,145,000

ロ 法定福利費引当金

383,000

2,528,000

引当金合計

(5) その他流動負債

2,500,000

流動負債合計

31,878,678

6 繰延収益

長期前受金

2,171,646,610

収益化累計額

△ 911,544,542

繰延収益累計額

1,260,102,068

負債合計

2,177,466,962

資本の部

7 資本金

1,007,635,519

8 剰余金

(1) 資本剰余金

イ 受贈財産評価額

15,115

資本剰余金合計

15,115

(2) 利益剰余金

イ 減債基金積立金

244,776,161

ロ 当年度未処利益剰余金

661,502,237

利益剰余金合計

906,278,398

剰余金合計

906,293,513

資本合計

1,913,929,032

負債資本合計

4,091,395,994