

## 八百津町告示第7号

# 八百津町財政状況に関する公表

地方自治法第243条の3第1項及び地方公営企業法第40条の2第1項の規定により、平成30年10月1日から平成31年3月31日までの間における八百津町の財政状況及び公営企業の業務の状況を次のとおり報告する。

令和元年 5月31日

八百津町長 金子政則

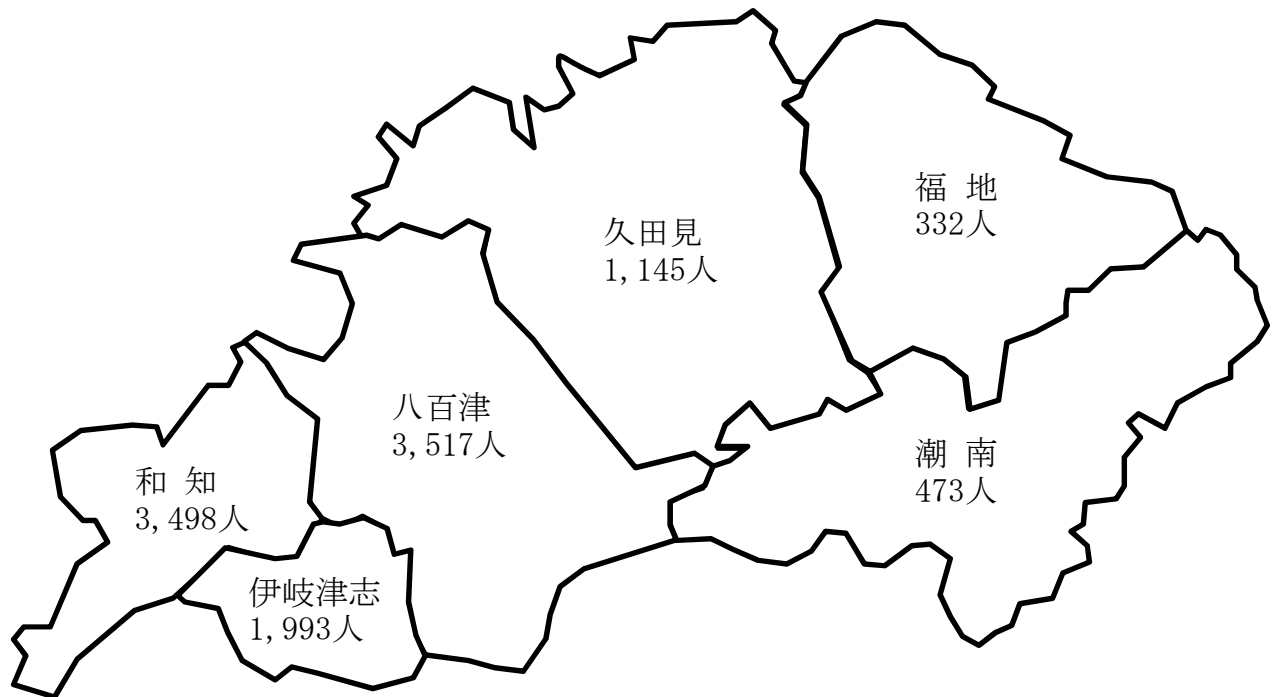
- 1、 はしがき
- 2、 財政状況の公表
  - ア、 収入及び支出の概況
    - (1) 令和元年度一般会計予算の状況
    - (2) 令和元年度特別会計予算の状況
    - (3) 平成30年度予算の状況
    - (4) 平成30年度予算の執行状況
  - イ、 財産の現在高状況
  - ウ、 町債の状況
- 3、 公営企業（上水道・下水道）業務状況の公表
  - 八百津町上水道事業の業務の状況
  - 八百津町下水道事業の業務の状況



# 八百津町の 財政状況

平成30年度下半期分の財政状況の公表

☆八百津町の人口（平成31年4月1日現在）  
10,958人[男5,303人 女5,655人]



## は し が き

この公表は、町の財政状況と町の管理する地方公営企業の状況を町民の皆様に広く知っていただき、町政に対するご理解とご協力をいただくため、毎年5月と11月の2回行っているものであります。

今回の財政状況の公表は、主に、令和元年度各会計毎の予算概要及び平成30年度下半期の予算措置とその執行状況ととりあげ、地方公営企業の業務の状況については、上水道事業、下水道事業の令和元年度の事業の概要と、上水道事業においては、平成30年度下半期の事業の状況を説明申し上げるものであります。

国の令和元年度予算編成の基本方針では、昨年度に引き続き、「経済再生なくして財政健全化なし」を基本として、600兆円経済の実現を目指すとしています。政府の経済見通しによると、雇用・所得環境の改善が続き、経済の先行きについては、ゆるやかな回復が期待されるものの、通商問題の動向が世界経済に与える影響や、海外経済の不確実性等の影響に留意する必要があるとしています。

そうした中での国の予算は、一般会計総額101兆4,571億円で、30年度の97兆7,128億円を3兆7,443億円上回り、7年連続で過去最大を更新する規模の予算となっており、当初予算として100兆円を超える予算となりました。

地方が安定的に財政運営を行うことができるよう地方交付税等の一般財源の総額は、対前年度比5,913億円(1.0%)増の62兆7,072億円となり、今年度の地方財政計画を上回る額が確保されました。

岐阜県の財政状況は、これまでの行財政改革の取り組みにより、持続的な財政運営の道筋がつつあり、今後は、持続的な財政運営と重要な政策課題への対応の双方を心掛けた、メリハリの利いた予算編成を行うとしています。

地方財政を取り巻く環境はまだまだ不透明であり、依然として大変厳しい中にあります。限られた財源の中、重点施策に配分できるよう、国県補助制度や有利な起債制度の活用を図り、健全財政の維持に努めて参ります。

この公表を通じ、町民の皆様に財政に対するご理解をいただくと共に、地域の課題に共に取り組み、解決していく「協働」の町づくりにより一層のご協力を賜りますようお願いいたします。

### 目的別性質別経費の人口1人あたりの額の推移(各年度決算額)

(単位：円)

	27年度	28年度	29年度		27年度	28年度	29年度
議会費	6,694	5,870	5,987	人件費	109,516	107,701	110,204
総務費	90,136	88,795	84,863	物件費	80,551	82,402	81,118
民生費	114,104	122,902	129,996	維持補修費	2,175	3,155	2,968
衛生費	24,850	23,687	25,381	扶助費	61,532	63,593	64,737
農林水産業費	24,935	30,216	29,754	補助費	79,003	74,172	78,892
商工費	13,447	15,645	17,179	公債費	47,677	47,009	45,441
土木費	47,355	44,912	43,413	積立金	16,130	14,449	23,929
消防費	22,170	25,525	22,566	投資・出資・貸付	3,260	3,260	4,795
教育費	63,042	70,486	58,189	繰出金	56,968	56,891	54,210
公債費	47,677	47,009	45,441	普通建設事業費	70,767	93,945	78,032
その他	73,900	73,666	81,781	災害復旧事業費	731	2,136	224
計	528,310	548,713	544,550	計	528,310	548,713	544,550

# 令和元年度予算の概要

## [ 予算の規模と特色 ]

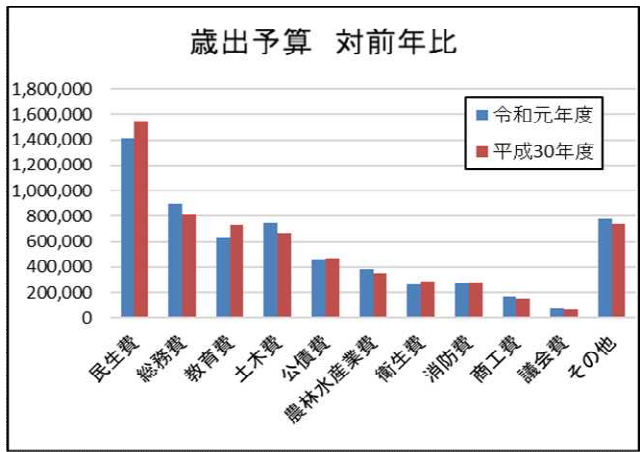
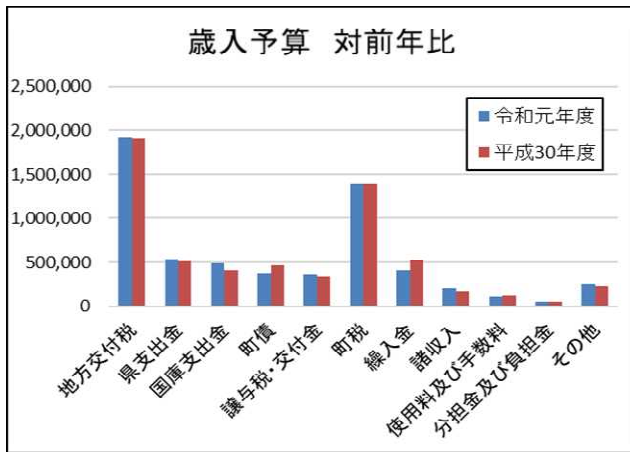
令和元年度の本町予算は、可能な限り皆様の期待に応えることを目標に経費の節減、合理化に努めて効率的な予算編成を行いました。

一般会計においては、まちづくりの将来像を「ひとと自然が響き合い、未来へ奏でる人道のまち やおつ」として、第5次総合計画の3年目の年として、特色のある事業の展開を積極的に推進するべく、「次世代に繋ぐ安心・安全なまちづくり」を重点方針とし、予算編成に取り組みました。予算総額は60億8,800万円で、対前年度比0.3%、1,600万円の減額となりました。空き家改修補助金に加え、空き家片付け補助金、田舎暮らし体験型住宅整備事業など移住定住促進事業の充実、公共施設再編計画及び個別施設計画策定業務、地方人口ビジョン及び地方版総合戦略策定業務などに予算措置をいたしました。

目的別に見ますと、議会費が対前年度比5.2%増、総務費10.5%増、民生費8.6%減、衛生費6.6%減、農林水産業費9.1%増、商工費11.4%増、土木費11.8%増、消防費5.4%減、教育費14.0%減となっています。

特別会計を見ますと、国民健康保険特別会計は3.3%増、4,600万円の増額で計上いたしました。医療費抑制を図りながらも被保険者の健康を守るため、集団健診日を増やし、個別健診の期間を4か月延長しました。後期高齢者医療特別会計は、前年度比0.1%、20万円の減額となりました。介護保険特別会計は、地域密着型介護サービスや施設介護サービスの平成30年度の利用が前年度より減となったことにより、対前年度比4.9%、6,300万円の減額となりました。

第5次総合計画におけるまちづくりの将来像の実現に向け、より健全で効率的財政運営に努めます。



令和元年度 会計別予算総括表

(単位：千円)

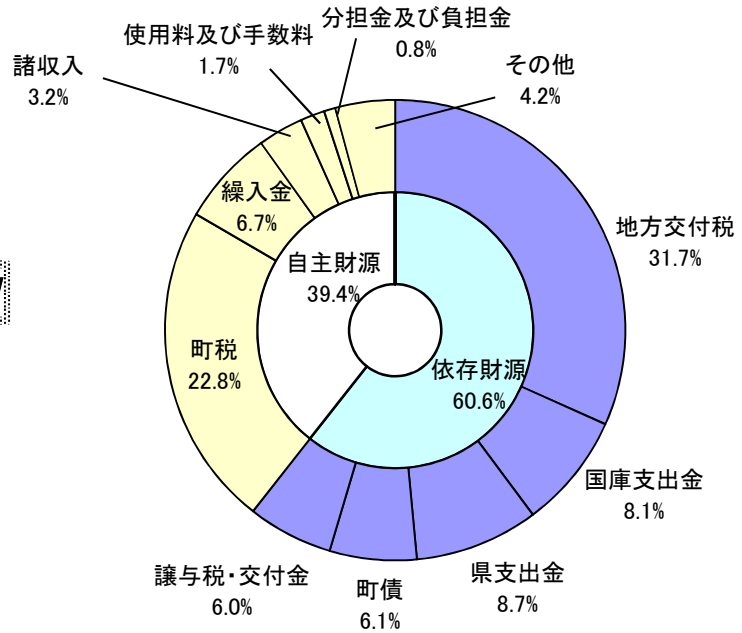
会計別	本年度予算額	前年度予算額	対前年比較		他会計繰入金		
			額	率 (%)	本年度	前年度	比較 (額)
1. 一般会計	6,088,000	6,104,000	△ 16,000	△ 0.3	413	289	124
2. 特別会計	2,808,000	2,825,200	△ 17,200	△ 0.6	316,704	308,997	7,707
(1) 国民健康保険	1,426,000	1,380,000	46,000	3.3	88,709	80,535	8,174
(2) 後期高齢者医療	168,000	168,200	△ 200	△ 0.1	50,408	53,709	△ 3,301
(3) 介護保険	1,214,000	1,277,000	△ 63,000	△ 4.9	177,587	174,753	2,834
(○) 公共下水道事業		399,800	皆減	皆減	—	238,985	皆減
(○) 農業集落排水事業		78,200	皆減	皆減	—	65,665	皆減
合計	8,896,000	8,929,200	△ 33,200	△ 0.4	317,117	309,286	7,831
純計	8,578,883	8,619,914	△ 41,031	△ 0.5			
3. 企業会計							
(1) 上水道		(収入)	(支出)	(収支)			
収益的収支及び支出		407,587	398,621	8,966			
資本的収支及び支出		103,203	360,545	△ 257,342			
(2) 下水道		(収入)	(支出)	(収支)			
収益的収支及び支出		479,635	478,976	659			
資本的収支及び支出		138,467	290,966	△ 152,499			

※令和元年度から公共下水道事業及び農業集落排水事業は地方公営企業に基づく企業会計へ移行しました。

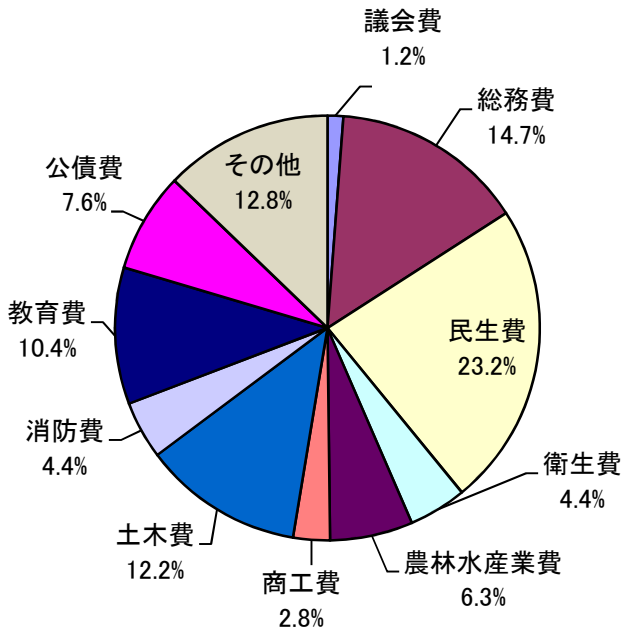
# 令和元年度 一般会計予算の状況

**一般会計 6,088,000千円**

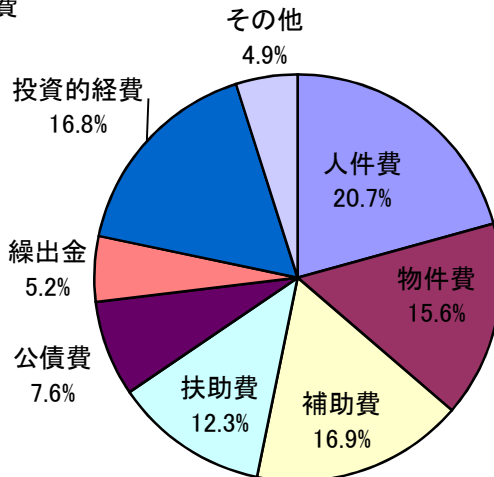
**歳入内訳**



**歳出内訳(目的別)**

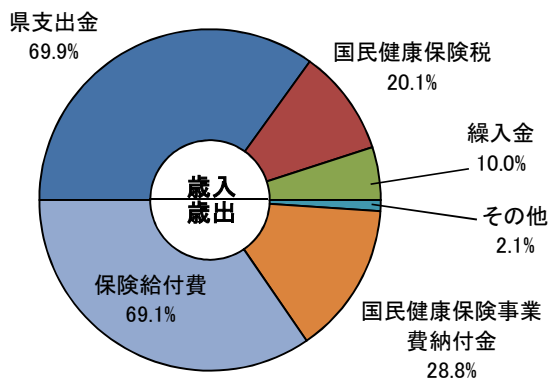


**歳出内訳(性質別)**

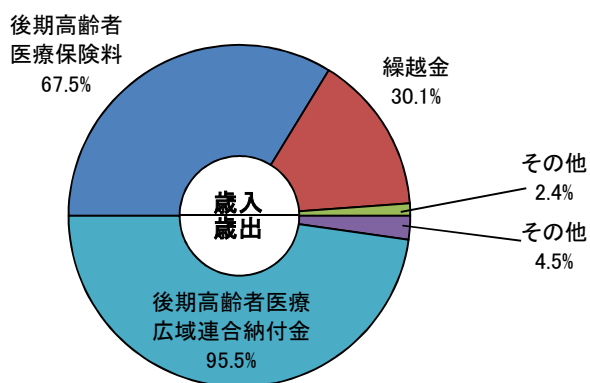


## 令和元年度 特別会計の予算状況

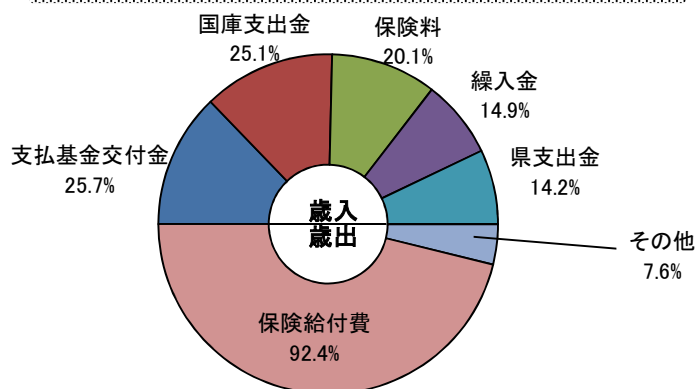
### 国民健康保険特別会計 1,426,000千円



### 後期高齢者医療特別会計 168,000千円



### 介護保険特別会計 1,214,000千円



平成30年度一般会計予算措置状況 31. 3. 31現在

(歳入)

(単位:千円)

目	当初予算	上期末 予算額	補正3号	補正4号	補正5号	補正6号	予算現額
1 町税	1,398,432	1,398,432					1,398,432
1 町民税	587,100	587,100					587,100
2 固定資産税	725,082	725,082					725,082
3 軽自動車税	38,950	38,950					38,950
4 たばこ税	47,300	47,300					47,300
2 地方譲与税	85,000	85,000					85,000
1 地方揮発油譲与税	25,000	25,000					25,000
2 自動車重量譲与税	60,000	60,000					60,000
3 1 利子割交付金	2,000	2,000					2,000
4 1 配当割交付金	5,000	5,000					5,000
5 1 株式等譲渡所得割交付金	1,000	1,000					1,000
6 1 地方消費税交付金	188,000	188,000					188,000
7 1 ゴルフ場利用税交付金	30,000	30,000					30,000
8 1 自動車取得税交付金	20,000	20,000					20,000
9 地方特例交付金	4,000	4,000					4,000
1 地方特例交付金	4,000	4,000					4,000
10 1 地方交付税	1,907,000	1,907,000					1,907,000
11 1 交通安全対策特別交付金	1,000	1,000					1,000
12 分担金及び負担金	51,035	51,035	409				51,444
1 分担金	5,025	5,025					5,025
2 負担金	46,010	46,010	409				46,419
13 使用料及び手数料	115,246	115,246					115,246
1 使用料	90,542	90,542					90,542
2 手数料	24,704	24,704					24,704
14 国庫支出金	412,893	530,597	1,046	4,805	25,949		562,397
1 国庫負担金	248,700	248,700			2,720		251,420
2 国庫補助金	162,807	280,511		4,805	23,229		308,545
3 国庫委託金	1,386	1,386	1,046				2,432
15 県支出金	511,065	551,935	2,242	4,800	2,250		561,227
1 県負担金	176,670	176,670			1,360		178,030
2 県補助金	314,070	354,836	2,242	4,800	890		362,768
3 県委託金	20,325	20,429					20,429
16 財産収入	20,388	20,748					20,748
1 財産運用収入	5,781	5,781					5,781
2 財産売払収入	14,607	14,967					14,967
17 1 寄附金	100,003	100,003	110,000		73,839	8,100	291,942
18 1 繰入金	521,977	529,255		14,402	25,974		569,631
19 1 繰越金	100,000	222,165	75,716	2,898	11,649		312,428
20 諸収入	161,661	161,661					161,661
1 延滞金加算金及び過料	2,000	2,000					2,000
2 町預金利子	39	39					39
3 貸付金元利収入	28,000	28,000					28,000
4 雑入	131,622	131,622					131,622
21 1 町債	468,300	816,200		9,400			825,600
合計	6,104,000	6,740,277	189,413	36,305	139,661	8,100	7,113,756



平成30年度一般会計予算措置状況 31. 3. 31現在

(歳出)

(単位:千円)

科 目	当初予算	上期末 予算額	補正3号	補正4号	補正5号	補正6号	予備費 充 用	予算現額
1 1 議会費	66,478	66,478	181				304	66,963
2 総務費	810,155	842,025	88,898				626	931,549
1 総務管理費	673,457	704,542	90,498				140	795,180
2 徴税費	95,236	95,236	△ 1,600					93,636
3 戸籍住民基本台帳費	36,849	37,634						37,634
4 選挙費	2,226	2,226						2,226
5 統計調査費	1,969	1,969					486	2,455
6 監査委員費	418	418						418
3 民生費	1,543,942	1,782,964	13,097		5,442		426	1,801,929
1 社会福祉費	883,977	893,968	1,252		5,442		426	901,088
2 児童福祉費	659,965	888,996	11,845					900,841
4 衛生費	285,395	287,060	1,178				188	288,426
1 保健衛生費	156,087	157,752	1,178				188	159,118
2 清掃費	121,086	121,086						121,086
3 下水道費	8,222	8,222						8,222
5 農林水産業費	353,836	410,617	△ 7,630	4,800	6,144			413,931
1 農業費	150,231	150,231	△ 1,300	4,800	6,144			159,875
2 林業費	203,605	260,386	△ 6,330					254,056
6 1 商工費	152,523	154,419	△ 7,700		1,029			147,748
7 土木費	665,948	800,258	△ 7,000		52,774			846,032
1 土木管理費	104,977	104,977	△ 7,000					97,977
2 道路橋梁費	505,518	639,828			52,774			692,602
3 河川費	33,500	33,500						33,500
4 住宅費	21,953	21,953						21,953
8 1 消防費	283,103	284,100	638					284,738
9 教育費	733,455	904,071	△ 2,369	31,505			1,511	934,718
1 教育総務費	151,689	151,689	31					151,720
2 小学校費	107,644	187,658		25,147			1,511	214,316
3 中学校費	59,208	149,810		6,358				156,168
4 社会教育費	197,354	197,354	△ 2,400					194,954
5 保健体育費	217,560	217,560						217,560
10 災害復旧費	4,200	4,200					8,993	13,193
1 農林水産施設災害復旧費	200	200					242	442
2 公共土木施設災害復旧費	4,000	4,000					8,751	12,751
11 1 公債費	467,817	467,817						467,817
12 諸支支出金	707,148	707,148	110,120		74,272	8,100		899,640
1 公営企業費	42,034	42,034						42,034
2 特別会計繰出金	613,647	613,647	120					613,767
3 基金費	51,467	51,467	110,000		74,272	8,100		243,839
13 1 予備費	30,000	29,120					△ 12,048	17,072
合 計	6,104,000	6,740,277	189,413	36,305	139,661	8,100		7,113,756

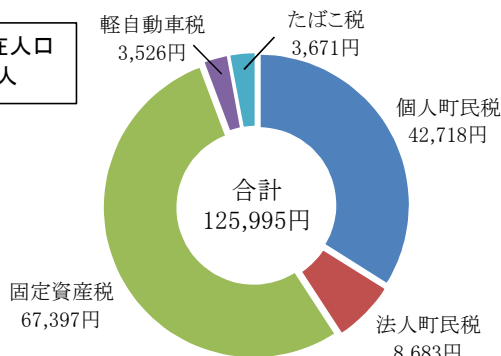
平成30年度一般会計予算執行状況 31. 3. 31現在

(単位:千円)

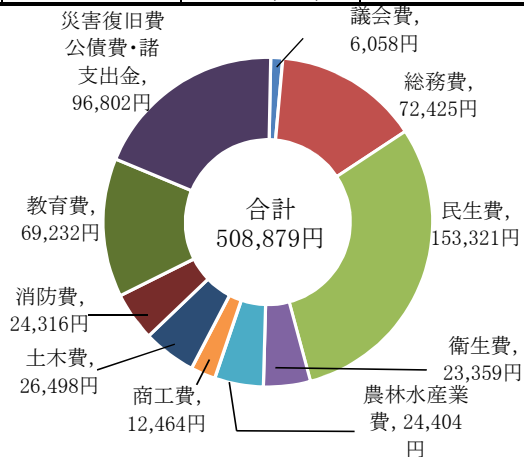
歳入科目		現計予算額	収入済額	収入率(%)	前年同期収入済額	同収入率(%)
自主財源	町税	1,398,432	※1 1,380,735	98.7%	1,399,923	103.4%
	分担金及び負担金	51,444	38,885	75.6%	39,753	82.3%
	使用料及び手数料	115,246	104,725	90.9%	108,116	89.4%
	財産収入	20,748	21,197	102.2%	22,892	110.7%
	寄附金	291,942	300,442	102.9%	219,359	100.3%
	繰入金	569,631	277	0.0%	106,588	20.5%
	繰越金	312,428	340,433	109.0%	261,201	100.0%
	諸収入	161,661	174,797	108.1%	290,948	103.9%
依存財源	地方交付税	1,907,000	2,048,665	107.4%	2,145,701	111.4%
	地方譲与税	85,000	88,053	103.6%	87,332	105.2%
	国からの交付金	251,000	279,578	111.4%	271,835	110.5%
	国庫支出金	562,397	403,867	71.8%	365,785	63.9%
	県支出金	561,227	439,886	78.4%	286,033	50.0%
	町債	825,600	523,149	63.4%	205,376	24.9%
合 計	7,113,756	6,144,689	86.4%	5,810,842	82.4%	

歳出科目	現計予算額	支出済額	執行率(%)	前年同期支出済額	同執行率(%)
議会費	66,963	66,380	99.1%	66,322	99.2%
総務費	931,549	793,632	85.2%	825,470	84.1%
民生費	1,801,929	1,680,087	93.2%	1,377,391	80.1%
衛生費	288,426	255,970	88.7%	259,798	86.4%
農林水産業費	413,931	267,414	64.6%	318,321	81.7%
商工費	147,748	136,589	92.4%	188,331	93.7%
土木費	846,032	290,366	34.3%	352,640	45.8%
消防費	284,738	266,460	93.6%	244,446	95.1%
教育費	934,718	758,640	81.2%	613,287	71.0%
災害復旧費	13,193	10,445	79.2%	1,976	73.2%
公債費	467,817	330,036	70.5%	338,745	66.8%
諸支出金	899,640	720,281	80.1%	657,067	67.8%
予備費	17,072	-	-	-	-
合 計	7,113,756	※2 5,576,300	78.4%	5,361,429	74.4%

31.3.31現在人口  
10,958人



【町民1人当たりの納税額】  
※1収入済町税額から交付金を除いた額で算出



【町民1人当たりの支出額】  
※2支出済額から算出

平成30年度特別会計予算執行状況 31. 3. 31現在

国民健康保険特別会計

(単位:千円)

収入科目	現計予算額	収入済額	収入率(%)	支出科目	現計予算額	支出済額	執行率(%)
国民健康保険税	290,617	303,015	104.3	総務費	8,899	7,786	87.5
使用料及び手数料	100	79	79.0	保険給付費	998,600	897,974	89.9
県支出金	1,008,682	899,951	89.2	国民健康保健事業費納付金	349,787	314,788	90.0
財産収入	13	12	92.3	保健事業費	12,078	10,602	87.8
繰入金	80,535	79,824	99.1	基金積立金	13	11	84.6
繰越金	5,395	126,300	2,341.1	諸支出金	13,025	12,591	96.7
諸収入	51	5,063	9,927.5	予備費	2,991	0	0.0
合計	1,385,393	1,414,244	102.1	合計	1,385,393	1,243,752	89.8

後期高齢者医療特別会計

(単位:千円)

収入科目	現計予算額	収入済額	収入率(%)	支出科目	現計予算額	支出済額	執行率(%)
後期高齢者医療保険料	110,633	102,802	92.9	総務費	2,170	1,580	72.8
使用料及び手数料	1	6	600.0	広域連合納付金	161,677	140,231	86.7
国庫支出金	116	116	100.0	保健事業費	3,746	2,784	74.3
広域連合支出金	3,736	0	0.0	諸支出金	64	63	98.4
繰入金	53,709	50,612	94.2	予備費	543	0	0.0
繰越金	1	4,147	414,700.0				
諸収入	4	659	16,475.0				
合計	168,200	158,342	94.1	合計	168,200	144,658	86.0

介護保険特別会計

(単位:千円)

収入科目	現計予算額	収入済額	収入率(%)	支出科目	現計予算額	支出済額	執行率(%)
保険料	250,881	254,249	101.3	総務費	14,994	12,071	80.5
使用料及び手数料	1	18	1,800.0	保険給付費	1,189,500	942,918	79.3
国庫支出金	313,193	282,303	90.1	地域支援事業費	68,558	60,131	87.7
支払基金交付金	329,683	265,260	80.5	基金積立金	40	33	82.5
県支出金	182,869	160,427	87.7	諸支出金	26,068	3,244	12.4
財産収入	40	33	82.5	予備費	4,357	0	0.0
繰入金	200,590	148,000	73.8				
繰越金	25,797	26,030	100.9				
諸収入	463	344	74.3				
合計	1,303,517	1,136,664	87.2	合計	1,303,517	1,018,397	78.1

平成30年度特別会計予算執行状況 31. 3. 31現在

公共下水道事業特別会計

(単位:千円)

収入科目	現計予算額	収入済額	収入率(%)	支出科目	現計予算額	支出済額	執行率(%)
分担金及び負担金	4,755	9,512	200.0	総務費	34,289	20,151	58.8
使用料及び手数料	135,988	126,187	92.8	管理費	91,861	76,617	83.4
繰入金	238,985	225,500	94.4	建設改良費	24,458	13,653	55.8
繰越金	195	561	287.7	公債費	249,412	183,000	73.4
諸収入	1	0	0.0	予備費	804	0	0.0
町債	20,900	20,400	97.6				
合 計	400,824	382,160	95.3	合 計	400,824	293,421	73.2

農業集落排水事業特別会計

(単位:千円)

収入科目	現計予算額	収入済額	収入率(%)	支出科目	現計予算額	支出済額	執行率(%)
分担金及び負担金	2	0	0.0	総務費	395	378	95.7
使用料及び手数料	12,531	11,269	89.9	管理費	33,521	29,875	89.1
繰入金	65,665	63,600	96.9	公債費	43,823	43,822	100.0
繰越金	1	503	50,300.0	予備費	461	0	0.0
諸収入	1	0	0.0				
合 計	78,200	75,372	96.4	合 計	78,200	74,075	94.7



財産の現在高(その2)

(単位:千円)

区分	内訳	29年度末 現在高	30年度中 増減高	30年度末 現在高
有価証券	1 株券	4,915		4,915
出資金	1 八百津町森林組合出資金	4,462		4,462
	2 岐阜県信用保証協会出捐金	3,886		3,886
	3 岐阜県森林公社出資金	20		20
	4 岐阜県畜産会出資金	190		190
	5 岐阜県野菜価格安定基金協会出資金	100		100
	6 八百津町土地開発公社出資金	0		0
	7 八百津町水道事業出資金	381,441	2,862	384,303
	8 岐阜県公衆衛生検査センター出捐金	37		37
	9 都市農山漁村交流活性化機構出捐金	500		500
	10 岐阜県共助会出捐金	235		235
	11 岐阜県防犯協会出捐金	40		40
	12 岐阜県市町村行政情報センター出捐金	345		345
	13 八百津町社会福祉協議会出捐金	1,000		1,000
	14 岐阜県浄水事業公社出捐金	960		960
	15 岐阜県教育文化財団出捐金	184		184
	16 地方公共団体金融機構出資金	1,200		1,200
基金	1 財政調整基金	835,715	830	836,545
	2 高額療養費貸付基金	3,226		3,226
	3 土地開発基金	194,458	△ 16,637	177,821
	4 国民健康保険基金	79,864	11	79,875
	5 八百津町養護老人ホーム福祉事業基金	940	1	941
	6 減債基金	74,816	13	74,829
	7 杉原千畝記念基金	52,308	11,434	63,742
	8 新丸山ダム対策基金	48,501	19	48,520
	9 地域福祉基金	209,744	△ 21,771	187,973
	10 吉田茂国際交流基金	79,140	2,576	81,716
	11 明日のまちづくり基金	446,975	△ 52,486	394,489
	12 八百津地区排水路整備事業基金	150,461	△ 68,751	81,710
	13 介護給付費準備基金	155,185	25,867	181,052
	14 収入印紙等購買基金	500		500
	15 庁舎建設基金	100,000	8	100,008
	16 佐藤金吾奨学基金	0	100,003	100,003

地方債の借入状況

(単位:千円)

区分	29年度末 現在高	30年度中 借入額	30年度償還額		30年度末 現在高
			元金	利子	
1 公共事業等債	10,800	0	0	1	10,800
2 公営住宅債	122,543	0	22,307	2,148	100,236
3 災害復旧債	60,166	0	12,985	257	47,181
4 教育・福祉施設等債	144,448	3,700	19,620	2,471	128,528
5 一般単独債	78,041	0	21,475	961	56,566
6 辺地対策債	121,274	0	34,870	582	86,404
7 過疎対策債	817,457	556,000	38,080	1,298	1,335,377
8 全国防災債	31,600	0	0	32	31,600
9 財源対策債	17,102	0	5,785	258	11,317
10 公有林整備債	17,758	0	4,371	403	13,387
11 減税補てん債	53,082	0	14,457	271	38,625
12 臨時税収補てん債	0	0	0	0	0
13 臨時財政対策債	1,730,783	191,649	277,202	6,098	1,645,230
一般会計債計	3,205,054	751,349	451,152	14,779	3,505,251
下水道事業債	2,282,624	20,400	216,777	0	2,086,247
農業集落排水事業債	445,290	0	34,966	0	410,324
合計	5,932,968	771,749	702,895	14,779	6,001,822

目的別

(単位:千円)

区分	30年度末現在高
1 総務債	18,170
2 民生債	553,400
3 衛生債	2,733
4 農林水産業債	200,789
5 商工債	17,128
6 土木債	287,440
7 消防債	126,877
8 教育債	567,679
9 災害復旧債	47,181
10 その他	1,683,854
下水道事業債	2,086,247
農業集落排水事業債	410,324
合計	6,001,822

借入先別

(単位:千円)

区分	30年度末現在高
財務省	2,961,912
日本郵政グループ	1,485,884
地方公共団体金融機構	828,847
十六銀行	489,045
東濃信用金庫	148,234
めぐみの農業協同組合	87,900
合計	6,001,822





# 平成 30 年度 財政状況の公表

八百津町水道事業会計



## 八百津町水道事業の業務状況

八百津町水道事業は平成30年度末までに、1,175,527m<sup>3</sup>を給水し、有収率におきましては83.83%となりました。

人口の減少と共に給水量も減少していくなかで、最小経費で最大の効果を引き出すよう努力し、清浄な水の安定供給のためにより一層の努力をしております。

### 平成 30 年度 事業状況

#### 1. 概 要

平成30年度の給水実績は次のとおりです。

給水状況

区 分	当 年 度	前 年 度	比 較	
			増 減 ( △ )	比 率 ( % )
給水人口(人)	10,579	10,744	△ 165	△ 1.54
給水件数(件)	4,198	4,184	14	0.33
年間配水量(m <sup>3</sup> )	1,402,338	1,417,785	△ 15,447	△ 1.09
1日平均配水量(m <sup>3</sup> )	3,842	3,884	△ 42	△ 1.08
年間給水量(m <sup>3</sup> )	1,175,527	1,189,532	△ 14,005	△ 1.18
1日平均給水量(m <sup>3</sup> )	3,221	3,259	△ 38	△ 1.17
年間有収率(%)	83.83	83.90	△ 0.07	△ 0.08

## 2. 経理の状況

平成 30 年度の経理状況は次のとおりです。

### (1) 収益的収入及び支出

水道事業収益は、営業収益の水道使用料、営業外収益の他会計補助金、長期前受金戻入の合計が390,650,492円、水道事業費用は、営業費用の動力費、人件費、減価償却費、営業外費用の支払利息の合計が370,314,242円です。

当年度純利益については20,336,250円となり、当年度未処分利益剰余金については、前年度繰越利益剰余金116,406,848円と合わせ136,743,098円になりました。

### 収益的収入及び支出(消費税抜き)

(単位 円)

区 分	当 年 度	前 年 度	比 較	
			増 減 ( △ )	比 率 ( % )
水道事業収益	390,650,492	409,735,665	△ 19,085,173	△ 4.66
営業収益	287,527,250	291,226,564	△ 3,699,314	△ 1.27
営業外収益	103,123,242	118,509,101	△ 15,385,859	△ 12.98
特別利益	-	-	0	0.00
水道事業費用	370,314,242	348,185,529	22,128,713	6.36
営業費用	344,569,913	319,853,773	24,716,140	7.73
営業外費用	25,581,654	28,313,677	△ 2,732,023	△ 9.65
特別損失	162,675	18,079	144,596	799.80
収 支 差 引	20,336,250	61,550,136	△ 41,213,886	△ 66.96

(2) 資本的収入及び支出

収支については、簡易水道事業が完了したことで、工事負担金13,887,120円、補助金30,950,000円、企業債95,800,000円、建設改良費が119,853,690円が減少しました。

資本的収入額40,449,800円に対し、資本的支出額228,840,025円（うち建設改良費74,685,780円、企業債償還元金54,154,245円、投資100,000,000円）で資本的収入額が資本的支出額に不足する額188,390,225円は、当年度消費税資本的収支調整額5,081,287円、過年度損益勘定留保資金183,308,938円で補てんしました。

資本的収入及び支出(消費税込み)

(単位 円)

区 分	当 年 度	前 年 度	比 較	
			増 減 ( △ )	比 率 ( % )
資 本 的 収 入	40,449,800	177,872,120	△ 137,422,320	△ 77.26
分 担 金	10,169,600	9,330,800	838,800	8.99
工 事 負 担 金	637,200	14,524,320	△ 13,887,120	△ 95.61
他 会 計 出 資 金	26,243,000	23,381,000	2,862,000	12.24
補 助 金	3,400,000	34,350,000	△ 30,950,000	△ 90.10
企 業 債	-	95,800,000	△ 95,800,000	△ 100.00
補 償 金	-	486,000	△ 486,000	△ 100.00
資 本 的 支 出	228,840,025	345,669,109	△ 116,829,084	△ 33.80
建 設 改 良 費	74,685,780	194,539,470	△ 119,853,690	△ 61.61
企 業 債 償 還 金	54,154,245	51,129,639	3,024,606	5.92
投 資	100,000,000	100,000,000	0	0.00
収 支 差 引	△ 188,390,225	△ 167,796,989	△ 20,593,236	△ 12.27

## 令和元年度事業の概要

### 1. 概 要

八百津町水道事業は、年間総給水量 1,175,100m<sup>3</sup>を予定します。耐震化策としまして、国道418号線(重要管路)新設工事を行います。また、久田見浄水場・潮南浄水場に自家発電設備設置し、安定した給水のためにより一層の努力をする予定です。

### 2. 予算の概要

令和元年度の予定は次のとおりです。

#### (1) 業務の予定量

イ 給水件数	4,180 件
ロ 年間総給水量	1,175,100 m <sup>3</sup>
ハ 1日平均給水量	3,210 m <sup>3</sup>
ニ 主な建設改良事業	国道418号線配水管(重要管路)新設工事

#### (2) 収入支出の予定額

##### イ 収益的収入及び支出

(収 入)		(支 出)	
水道事業収益	407,587千円	水道事業費用	398,621千円
営業収益	310,688千円	営業費用	359,698千円
営業外収益	96,898千円	営業外費用	33,823千円
特別利益	1千円	特別損失	100千円
		予備費	5,000千円

##### ロ 資本的収入及び支出

(収 入)		(支 出)	
資本的収入	103,203千円	資本的支出	360,545千円
分担金	4,717千円	建設改良費	193,440千円
工事負担金	6,220千円	企業債償還金	67,105千円
他会計出資金	26,266千円	投 資	100,000千円
補助金	16,500千円		
企業債	49,500千円		

ただし、資本的収入額が資本的支出額に対し不足する額 257,342千円は、過年度損益勘定留保資金 257,342千円で補てんするものとする。

令和元年度 八百津町水道事業予定貸借対照表

資産の部

(単位 円)

1 固定資産

(1)有形固定資産

イ土地		249,586,752	
ロ建物	573,981,732		
減価償却累計額	<u>△ 89,212,621</u>	484,769,111	
ハ構築物	4,895,374,258		
減価償却累計額	<u>△ 1,855,788,184</u>	3,039,586,074	
ニ機械及び装置	1,325,834,589		
減価償却累計額	<u>△ 515,927,817</u>	809,906,772	
ホ車両及び運搬費	3,985,000		
減価償却累計額	<u>△ 3,475,750</u>	509,250	
ヘ工具器具及び備品	10,325,838		
減価償却累計額	<u>△ 5,751,418</u>	4,574,420	
ト建設仮勘定		76,795,000	
有形固定資産合計			4,665,727,379

(2)無形固定資産

イ電話施設利用権		47,950	
ロダム使用権		<u>171,571,672</u>	
無形固定資産合計			171,619,622

(3)投資その他の資産

イ投資有価証券		300,000,000	
ロ破産更生債権	1,003,957		
貸倒引当金	<u>△ 1,003,957</u>	0	
投資その他の資産合計			<u>300,000,000</u>

固定資産合計 5,137,347,001

2 流動資産

(1)現金預金		354,357,363	
(2)未収金	41,400,000		
貸倒引当金	<u>△ 2,560,400</u>	38,839,600	
(3)貯蔵品		<u>250,000</u>	

流動資産合計 393,446,963

3 繰延資産

(1)開発費		<u>0</u>	
繰延資産合計			<u>0</u>

資産合計 5,530,793,964

負債の部

(単位 円)

4 固定負債

(1) 企業債

イ 建設改良費の財源に充てるための企業債

1,227,502,445

ロ その他の企業債

13,018,499

企業債合計

1,240,520,944

(2) 引当金

イ 退職給付引当金

57,128,000

引当金合計

57,128,000

固定負債合計

1,297,648,944

5 流動負債

(1) 企業債

イ 建設改良費の財源に充てるための企業債

76,794,625

ロ その他の企業債

2,332,692

企業債合計

79,127,317

(3) 未払金

3,789,046

(4) 引当金

イ 賞与引当金

2,855,000

ロ 法定福利費引当金

520,000

引当金合計

3,375,000

(5) その他流動負債

1,500,000

流動負債合計

87,791,363

6 繰延収益

長期前受金

2,781,640,595

収益化累計額

△ 1,229,687,289

1,551,953,306

建設仮勘定長期前受金

3,400,000

繰延収益累計額

1,555,353,306

負債合計

2,940,793,613

資本の部

7 資本金

2,176,227,837

8 剰余金

(1) 資本剰余金

イ 国庫補助金

4,017,333

ロ 受贈財産評価額

15,115

資本剰余金合計

4,032,448

(2) 利益剰余金

イ 減債基金積立金

260,494,823

ロ 当年度未処利益剰余金

149,245,243

利益剰余金合計

409,740,066

剰余金合計

413,772,514

資本合計

2,590,000,351

負債資本合計

5,530,793,964



# 平成 30 年度 財政状況の公表

八百津町下水道事業会計



## 八百津町下水道事業の業務状況

平成30年度の汚水処理状況は、総処理水量964,426m<sup>3</sup>で接続人口は8,004人となっています。令和元年度より下水道事業と農業集落排水事業を一つの会計とし、併せて公営企業会計の適用を受けました。

### 平成 30 年度 事業状況

#### 1. 概 要

平成30年度の下水処理実績は次のとおりです。

区 分	当 年 度	前 年 度	比 較	
			増 減 ( △ )	比 率 ( % )
接続人口(人)	8,004	8,093	△ 89	△ 1.10
下水接続人口(人)	7,287	7,361	△ 74	△ 1.01
農業集落排水接続人口(人)	717	732	△ 15	△ 2.05
接続戸数(件)	3,041	3,026	15	0.50
下水接続戸数(件)	2,778	2,763	15	0.54
農業集落排水接続戸数(件)	263	263	0	0.00
年間処理水量(m <sup>3</sup> )	858,718	878,576	△ 19,858	△ 2.26
下水処理水量(m <sup>3</sup> )	788,072	807,112	△ 19,040	△ 2.36
農業集落排水処理水量(m <sup>3</sup> )	70,646	71,464	△ 818	△ 1.14

## 2. 経理の状況

平成30年度の経理状況は次のとおりです。

### (1) 収益的収入及び支出

令和元年度より公営企業会計の適用を受け事業を開始しました。平成30年度の予算と公営企業会計では科目などが異なるため、数値の報告はありません。

#### 収益的収入及び支出(消費税抜き)

(単位 円)

区 分	当 年 度	前 年 度	比 較	
			増 減 ( △ )	比 率 ( % )
水道事業収益	-	-	-	-
営業収益	-	-	-	-
営業外収益	-	-	-	-
特別利益	-	-	-	-
水道事業費用	-	-	-	-
営業費用	-	-	-	-
営業外費用	-	-	-	-
特別損失	-	-	-	-
収 支 差 引	-	-	-	-

(2)資本的収入及び支出

資本的収支についても、科目等が異なるため数値の報告はありません。

資本的収入及び支出(消費税込み)

(単位 円)

区 分	当 年 度	前 年 度	比 較	
			増 減 ( △ )	比 率 ( % )
資 本 的 収 入	-	-	-	-
分 担 金	-	-	-	-
工 事 負 担 金	-	-	-	-
他 会 計 出 資 金	-	-	-	-
補 助 金	-	-	-	-
企 業 債	-	-	-	-
補 償 金	-	-	-	-
資 本 的 支 出	-	-	-	-
建 設 改 良 費	-	-	-	-
企 業 債 償 還 金	-	-	-	-
投 資	-	-	-	-
収 支 差 引	-	-	-	-

## 令和元年度事業の概要

### 1. 概 要

八百津町下水道事業は、年間総排水量 862,728<sup>m</sup>を予定します。

また、令和元年度から農業集落排水事業を統合し、公営企業会計の適用を受けました。

### 2. 予算の概要

令和元年度の予定は次のとおりです。

#### (1) 業 務 の 予 定 量

イ 排 水 件 数	2,916 件
ロ 年 間 総 排 水 量	862,728 <sup>m</sup>
ハ 1 日 平 均 排 水 量	2,370 <sup>m</sup>
ニ 主 な 建 設 改 良 事 業	中継ポンプ更新工事

#### (2) 収 入 支 出 の 予 定 額

##### イ 収 益 的 収 入 及 び 支 出

(収 入)		(支 出)	
下水道事業収益	479,635千円	下水道事業費用	478,976千円
営業収益	150,693千円	営業費用	400,551千円
営業外収益	328,941千円	営業外費用	70,037千円
特別利益	1千円	特別損失	5,388千円
		予備費	3,000千円

##### ロ 資 本 的 収 入 及 び 支 出

(収 入)		(支 出)	
資 本 的 収 入	138,467千円	資 本 的 支 出	290,966千円
企 業 債	8,300千円	建 設 改 良 費	50,825千円
出 資 金	125,743千円	企 業 債 償 還 金	240,141千円
負 担 金	3,824千円		
分 担 金	600千円		

ただし、資本的収入額が資本的支出額に対し不足する額 152,499千円は、当年度損益勘定留保資金 145,891千円と当年度消費税及び地方消費税資本的収支調整額 6,608千円で補てんするものとする。

令和元年度 八百津町水道事業予定貸借対照表

資産の部

(単位 円)

1 固定資産

(1)有形固定資産

イ土地		59,581,222	
ロ建物	78,961,371		
減価償却累計額	<u>△ 2,292,000</u>	76,669,371	
ハ構築物	6,880,120,782		
減価償却累計額	<u>△ 208,418,000</u>	6,671,702,782	
ニ機械及び装置	156,187,435		
減価償却累計額	<u>△ 35,418,000</u>	120,769,435	
ホ工具器具及び備品	140,702		
減価償却累計額	<u>△ 28,000</u>	112,702	
有形固定資産合計			6,928,835,512

(2)無形固定資産

イ施設利用権		<u>335,303,943</u>	
無形固定資産合計			335,303,943

固定資産合計 7,264,139,455

2 流動資産

(1)現金預金 9,231,551

(2)未収金 10,000,000

貸倒引当金 △ 968,000 9,032,000

流動資産合計 18,263,551

資産合計 7,282,403,006

負債の部

(単位 円)

3 固定負債

(1) 企業債

イ 建設改良費の財源に充てるための企業債

2,011,638,528

ロ その他の企業債

22,140,531

企業債合計

2,033,779,059

(2) 引当金

イ 退職給付引当金

4,529,000

引当金合計

4,529,000

固定負債合計

2,038,308,059

4 流動負債

(1) 企業債

イ 建設改良費の財源に充てるための企業債

241,524,479

ロ その他の企業債

5,835,474

企業債合計

247,359,953

(3) 未払金

10,877,551

(4) 引当金

イ 賞与引当金

549,000

ロ 法定福利費引当金

489,000

引当金合計

1,038,000

流動負債合計

259,275,504

5 繰延収益

長期前受金

3,174,278,206

収益化累計額

△ 112,224,000

繰延収益累計額

3,062,054,206

負債合計

5,359,637,769

資本の部

6 資本金

1,919,456,237

7 剰余金

(1) 利益剰余金

イ 当年度未処利益剰余金

3,309,000

利益剰余金合計

3,309,000

剰余金合計

3,309,000

資本合計

1,922,765,237

負債資本合計

7,282,403,006