

八百津町財政状況に関する公表

地方自治法第243条の3第1項、地方公営企業法第40条の2第1項及び八百津町「財政状況」の公表に関する条例の規定により、八百津町の財政状況、公営企業の業務の状況を次のとおり報告する。

令和3年11月30日

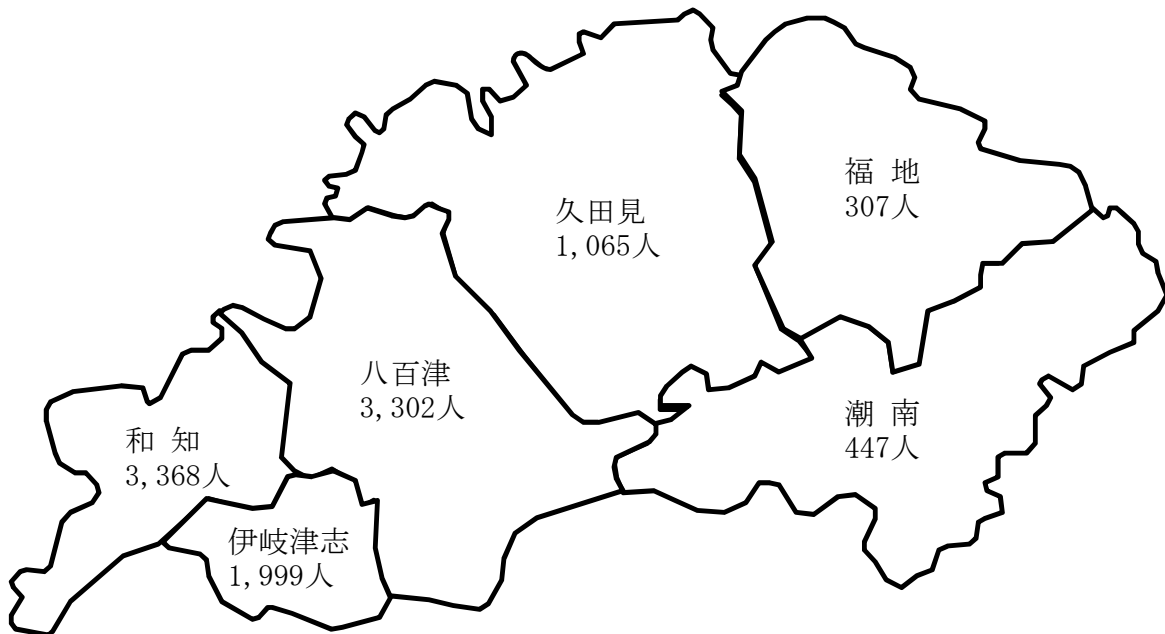
八百津町長 金子政則

- 1、 はしがき
- 2、 財政状況の公表
 - ア、 収入及び支出の概況
 - (1) 令和2年度一般会計決算の状況
 - (2) 令和2年度特別会計決算の状況
 - (3) 令和3年度予算の状況
 - (4) 令和3年度予算の執行状況
 - イ、 町民の負担の状況
 - ウ、 財産の現在高状況
 - エ、 町債及び一時借入金の状況
- 3、 公営企業の業務状況の公表
 - 八百津町上水道事業の業務の状況
 - 八百津町下水道事業の業務の状況

八百津町の 財政状況

令和2年度決算収支状況の公表
令和3年度上半期分の財政状況の公表

☆八百津町の人口（令和3年10月1日現在）
10,488人[男5,106人 女5,382人]



はしがき

この財政状況公表は、町政に対するご理解とご協力を賜るため、毎年5月と11月の2回行っているものです。

公表する内容は、町の財政状況と町の管理する地方公営企業である上水道事業・下水道事業について、主に令和2年度決算状況及び令和3年度上半期の予算措置とその執行状況に関するものです。

令和3年度予算につきましても、「次世代に繋ぐ安心・安全なまちづくり」を重点方針とし、第5次総合計画の将来像であります「ひとと自然が響き合い未来へ奏でる人道のまち やおつ」の実現に向けて、4つの基本目標に掲げた各種施策の実施や地方版総合戦略に基づく特色ある事業の展開を積極的に推進するべく、予算編成を行い、現在執行中です。

新型コロナウイルス感染症の発生・拡大により、生活や地域経済は大きな影響を受け、感染防止対策や新しい生活様式への対応など、新たな行政需要が町の財政運営に求められます。ポストコロナ時代を見据え、さらなる行政改革によって、今後も効率的・効果的な財源配分に努めてまいります。

この公表を通じて、町民の皆様には財政に対するご理解をいただき、今後とも町政の運営に一層のご協力を賜りますようお願いいたします。

財 政 指 標 の 推 移

(単位：百万円、百万円)

項 目	27年度	28年度	29年度	30年度	令和元年度	令和2年度
基準財政収入額	1,329	1,319	1,294	1,380	1,366	1,505
基準財政需要額	3,296	3,293	3,235	3,247	3,308	3,501
標準税収入額等	1,678	1,682	1,628	1,748	1,730	1,895
標準財政規模	3,895	3,860	3,771	3,807	3,819	4,037
財政力指数	0.411	0.405	0.401	0.409	0.413	0.423
実質収支比率	8.6	6.8	7.0	6.4	8.0	8.5
経常収支比率	87.2	90.3	89.3	89.7	89.4	84.6
公債費比率	6.1	5.6	4.9	3.6	3.7	3.4
公債費負担比率	10.6	10.7	9.8	9.4	9.3	8.9
起債制限比率	4.5	4.2	3.8	3.2	2.8	2.4
積立金現在高	1,930	1,949	1,997	1,970	2,011	2,310
地方債現在高	3,326	3,314	3,205	3,505	3,269	3,226
債務負担行為額	51	36	35	28	43	33
実質赤字比率	—	—	—	—	—	—
連結実質赤字比率	—	—	—	—	—	—
実質公債費比率	9.2	9.1	8.7	7.5	6.7	5.6
将来負担比率	—	—	—	—	—	—

1. 令和2年度 一般会計 決算状況

①決算規模

年度 区分	28		29		30		R1		R2	
	決算額 (千円)	伸率 (%)	決算額 (千円)	伸率 (%)	決算額 (千円)	伸率 (%)	決算額 (千円)	伸率 (%)	決算額 (千円)	伸率 (%)
歳入総額	6,489,654	2.2	6,402,908	△ 1.3	6,803,011	6.2	6,236,389	△ 8.3	7,891,853	26.5
歳出総額	6,228,453	3.9	6,062,475	△ 2.7	6,444,963	6.3	5,898,888	△ 8.5	7,472,245	26.7
歳入歳出差引額	261,201	△ 25.5	340,433	30.3	358,048	5.2	337,501	△ 5.7	419,608	24.3
翌年度に繰越すべき財源	1	△ 100.0	76,323	7632200.0	112,925	47.9567103	33,202	△ 70.6	74,958	125.8
実質収支	261,200	△ 22.2	264,110	1.1	245,123	△ 7.2	304,299	24.1	344,650	13.3
単年度収支	△ 74,336		2,910		△ 18,987		59,176		40,351	
積立金	395		63,185		830		857		1,037	
実質単年度収支	△ 73,941		66,095		△ 18,157		60,033		41,388	

②歳入決算額

区分	決算額 (千円)	伸率 (%)	構成比 (%)	区分	決算額 (千円)	伸率 (%)	構成比 (%)
1 町税	1,484,791	3.8	18.8	13 分担金及び負担金	45,159	6.9	0.5
2 地方譲与税	107,321	10.0	1.3	14 使用料及び手数料	87,935	△ 12.1	1.1
3 利子割交付金	1,402	△ 4.9	0.1	15 国庫支出金	1,733,077	295.3	22.0
4 配当割交付金	5,283	△ 10.0	0.1	16 県支出金	448,108	△ 11.1	5.7
5 株式等譲与所得割交付金	6,153	97.3	0.1	17 財産収入	45,683	103.7	0.6
6 法人事業税交付金	8,292	皆増	0.1	18 寄附金	324,030	13.8	4.1
7 地方消費税交付金	236,650	22.7	3.0	19 繰入金	114,755	△ 25.3	1.4
8 ゴルフ場利用税交付金	29,828	△ 0.2	0.4	20 繰越金	337,502	△ 5.7	4.3
9 環境性能割交付金	7,958	80.5	0.1	21 諸収入	222,424	25.7	2.8
10 地方特例交付金	11,791	△ 65.3	0.1	22 町債	427,825	98.0	5.4
11 地方交付税	2,205,049	3.8	27.9	自動車取得税交付金		皆減	
12 交通安全対策特別交付金	837	1.6	0.1	合計	7,891,853	26.5	100.0

③歳出決算額

目的別

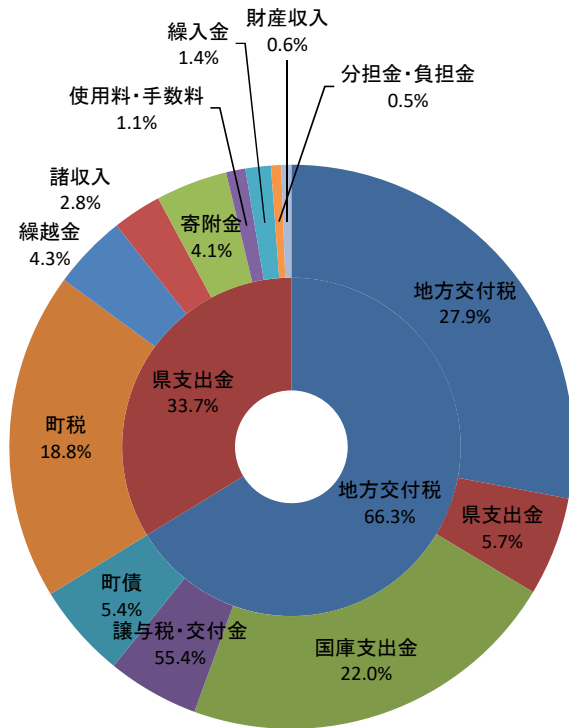
性質別

区分	決算額 (千円)	伸率 (%)	構成比 (%)	区分	決算額 (千円)	伸率 (%)	構成比 (%)
1 議会費	67,498	4.7	0.9	1 人件費	1,302,415	6.8	17.4
2 総務費	2,214,538	134.2	29.7	2 物件費	932,952	3.9	12.5
3 民生費	1,369,839	△ 1.2	18.3	3 維持補修費	39,912	52.6	0.5
4 衛生費	262,029	△ 1.5	3.5	4 扶助費	664,933	△ 7.2	8.9
5 農林水産業費	210,539	△ 25.3	2.8	5 補助費	2,284,250	111.7	30.6
6 商工費	131,509	△ 21.8	1.8	6 公債費	478,655	3.2	6.4
7 土木費	829,916	42.1	11.1	7 積立金	414,156	114.1	5.5
8 消防費	255,180	1.4	3.4	8 投資・出資・貸付金	96,351	△ 45.8	1.3
9 教育費	591,615	△ 0.6	7.9	9 繰出金	302,003	1.4	4.1
10 災害復旧費	14,540	△ 52.1	0.2	10 普通建設事業費	941,744	18.3	12.6
11 公債費	478,655	3.2	6.4	(1) 補助事業	437,062	17.9	5.8
12 諸支出金	1,046,387	21.5	14.0	(2) 単独事業	492,547	24.0	6.6
				(3) 県営事業負担金	11,989	△ 57.6	0.2
				(4) 同級他団体負担金	146	1.4	0.0
				11 災害復旧費	14,874	△ 52.2	0.2
合計	7,472,245	26.7	100.0	合計	7,472,245	26.7	100.0

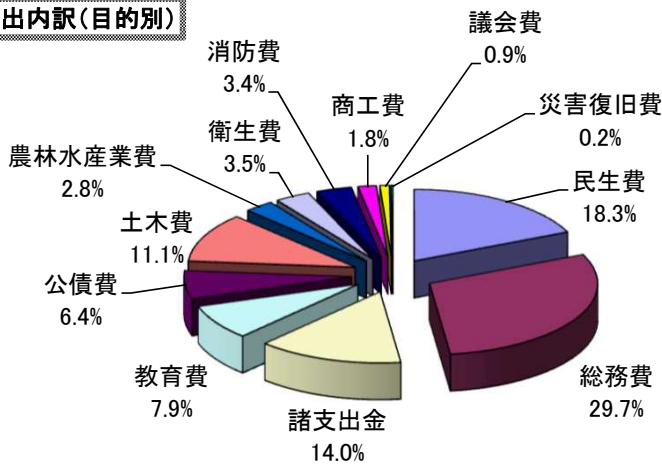
令和2年度 決算状況

一般会計

歳入総額
7,891,853千円

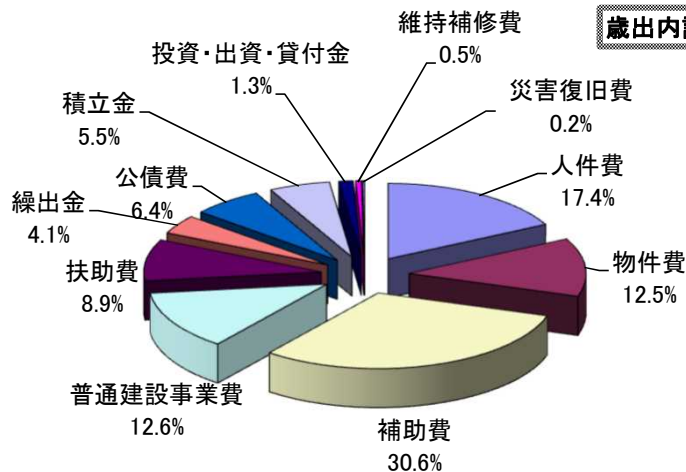


歳出内訳(目的別)



歳出総額
7,472,245千円

歳出内訳(性質別)



2. 国民健康保険事業特別会計決算状況

(単位:千円)

歳入	決算額	構成比
1 国民健康保険税	283,856	21.6%
2 使用料及び手数料	59	0.1%
3 県支出金	918,745	69.9%
4 財産収入	260	0.1%
5 繰入金	86,204	6.5%
6 繰越金	18,367	1.4%
7 諸収入	3,509	0.2%
8 国庫支出金	1,996	0.2%
合計	1,312,996	100.0%

歳出	決算額	構成比
1 総務費	9,987	0.8%
2 保険給付費	892,924	70.0%
3 国民健康保険事業費納付金	347,947	27.3%
4 保健事業費	9,126	0.7%
5 基金積立金	260	0.1%
6 諸支出金	14,053	1.1%
合計	1,274,297	100.0%
歳入歳出差引剰余金	38,699	

3. 後期高齢者医療特別会計決算状況

(単位:千円)

歳入	決算額	構成比
1 保険料	125,809	67.5%
2 使用料及び手数料	10	0.1%
3 後期高齢者医療広域連合支出金	2,970	1.6%
4 繰入金	52,001	27.9%
5 繰越金	4,698	2.5%
6 諸収入	631	0.3%
7 国庫支出金	29	0.1%
合計	186,148	100.0%

歳出	決算額	構成比
1 総務費	2,861	1.6%
2 後期高齢者医療広域連合納付金	175,424	96.7%
3 保健事業費	2,970	1.6%
4 諸支出金	181	0.1%
合計	181,436	100.0%
歳入歳出差引剰余金	4,712	

4. 介護保険特別会計決算状況

(単位:千円)

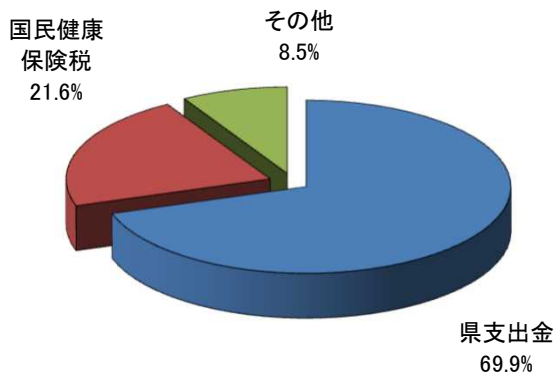
歳入	決算額	構成比
1 保険料	244,700	21.2%
2 使用料及び手数料	30	0.1%
3 国庫支出金	292,053	25.3%
4 支払基金交付金	281,465	24.3%
5 県支出金	167,676	14.5%
6 財産収入	285	0.1%
7 繰入金	163,798	14.1%
8 繰越金	4,252	0.3%
9 諸収入	967	0.1%
合計	1,155,226	100.0%

歳出	決算額	構成比
1 総務費	16,324	1.5%
2 保険給付費	1,012,763	92.3%
(1)介護サービス等諸費	921,372	84.0%
(2)介護予防サービス等諸費	30,960	2.8%
(3)その他諸費	982	0.1%
(4)高額介護サービス等費	18,398	1.7%
(5)特定入所者介護サービス等費	41,051	3.7%
3 地域支援事業費	62,418	5.7%
4 基金積立金	285	0.1%
5 諸支出金	4,725	0.4%
合計	1,096,515	100.0%
歳入歳出差引剰余金	58,711	

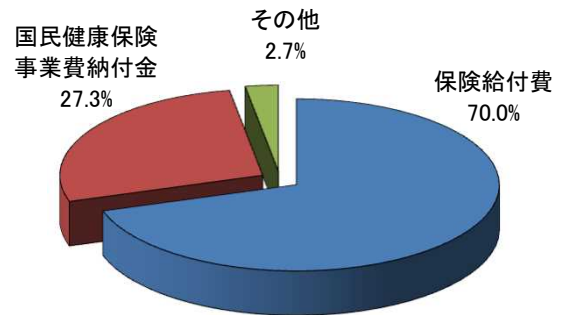
特別会計

国民健康保険特別会計

歳入1,312,996円

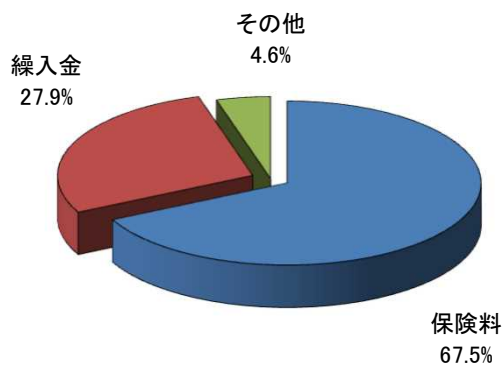


歳出1,274,297千円

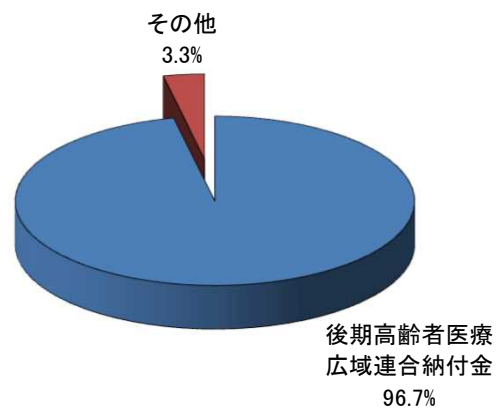


後期高齢者医療特別会計

歳入186,148千円

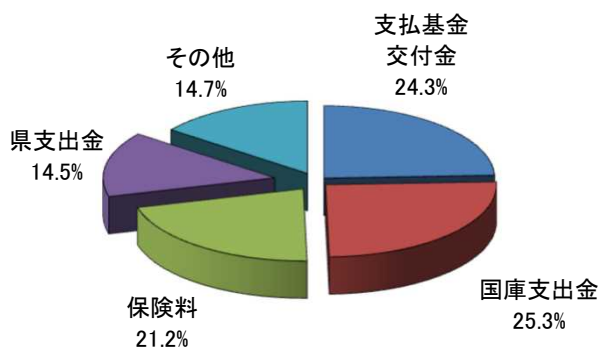


歳出181,436千円

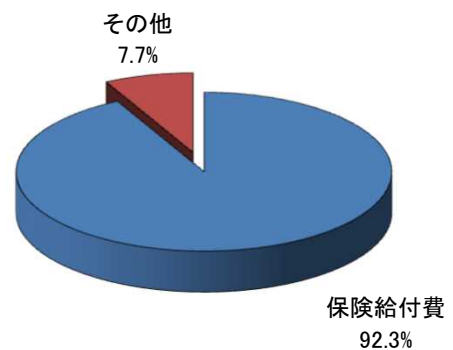


介護保険特別会計

歳入1,155,226千円



歳出1,096,515千円



令和3年度 予算措置状況（一般会計歳入）

(単位:千円)

款 項	歳入科目	当初予算額	繰越額	1号補正	2号補正	3号補正	4号補正	予算現額
1	町税	1,405,305						1,405,305
	1 町民税	499,600						499,600
	2 固定資産税	815,055						815,055
	3 軽自動車税	42,650						42,650
	4 たばこ税	48,000						48,000
2	地方譲与税	101,000						101,000
	1 地方揮発油譲与税	21,000						21,000
	2 自動車重量譲与税	60,000						60,000
	3 森林環境譲与税	20,000						20,000
3	1 利子割交付金	1,200						1,200
4	1 配当割交付金	5,000						5,000
5	1 株式等譲渡所得割交付金	1,900						1,900
6	1 法人事業税交付金	12,000						12,000
7	1 地方消費税交付金	234,000						234,000
8	1 ゴルフ場利用税交付金	30,000						30,000
9	1 環境性能割交付金	4,500						4,500
10	地方特例交付金	16,100						16,100
	1 地方特例交付金	12,000						12,000
	2 新型コロナウイルス感染症対策地方税減収補てん特別交付金	4,100						4,100
11	1 地方交付税	2,048,000						2,048,000
12	1 交通安全対策特別交付金	700						700
13	分担金及び負担金	44,657					183	44,840
	1 分担金	7,949					183	8,132
	2 負担金	36,708						36,708
14	使用料及び手数料	98,944						98,944
	1 使用料	74,283						74,283
	2 手数料	24,661						24,661
15	国庫支出金	386,446	251,313	153,435		2,000	6,699	799,893
	1 国庫負担金	286,130		26,879		2,000		315,009
	2 国庫補助金	98,056	251,313	126,556			6,699	482,624
	3 国庫委託金	2,260						2,260
16	県支出金	454,856		2,565			6,663	464,084
	1 県負担金	192,823						192,823
	2 県補助金	232,797		2,565			6,663	242,025
	3 県委託金	29,236						29,236
17	財産収入	19,993						19,993
	1 財産運用収入	8,962						8,962
	2 財産売払収入	11,031						11,031
18	1 寄附金	200,003						200,003
19	1 繰入金	117,306						117,306
20	1 繰越金	70,000	74,958	20,165	1,104	21,282	24,723	212,232
21	諸収入	151,590		2	3,500			155,092
	1 延滞金加算金及び過料	1,500						1,500
	2 町預金利子	16						16
	3 貸付金元利収入	28,000						28,000
	4 雑入	122,074		2	3,500			125,576
22	1 町債	396,500	54,800					451,300
	合 計	5,800,000	381,071	176,167	4,604	23,282	38,268	6,423,392

令和3年度 予算措置状況 (一般会計歳出)

(単位:千円)

款 項	歳出科目	当初予算額	繰越額	1号補正	2号補正	3号補正	4号補正	計	充用額	予算現額
1	1 議会費	68,783						68,783		68,783
2	総務費	953,343		74,636			4,113	1,032,092	5,209	1,037,301
	1 総務管理費	784,623		74,636			4,011	863,270	5,209	868,479
	2 徴税費	100,825						100,825		100,825
	3 戸籍住民基本台帳費	41,539					102	41,641		41,641
	4 選挙費	11,312						11,312		11,312
	5 統計調査費	14,610						14,610		14,610
	6 監査委員費	434						434		434
3	民生費	1,416,965		46,619			13,680	1,477,264	8,469	1,485,733
	1 社会福祉費	892,882		18,370			11,781	923,033	8,469	931,502
	2 児童福祉費	524,083		28,249			1,899	554,231		554,231
4	衛生費	314,370	1,054	33,437		347	5,000	354,208	1,626	355,834
	1 保健衛生費	189,464	1,054	33,437			4,450	228,405	1,626	230,031
	2 清掃費	121,656				347	550	122,553		122,553
	3 下水道費	3,250						3,250		3,250
5	農林水産業費	201,932					1,463	203,395		203,395
	1 農業費	97,845						97,845		97,845
	2 林業費	104,087					1,463	105,550		105,550
6	1 商工費	126,265	1,043	10,638	4,604	138		142,688		142,688
7	土木費	406,328	61,080					467,408		467,408
	1 土木管理費	70,353						70,353		70,353
	2 道路橋梁費	283,325	61,080					344,405		344,405
	3 河川費	24,800						24,800		24,800
	4 住宅費	27,850						27,850		27,850
8	1 消防費	440,619	315,210			1,147	7,627	764,603	35	764,638
9	教育費	654,404	2,684	10,837			6,385	674,310	83	674,393
	1 教育総務費	172,130		3,951				176,081	33	176,114
	2 小学校費	75,491	1,746					77,237		77,237
	3 中学校費	44,681	938					45,619		45,619
	4 社会教育費	117,731					6,385	124,116		124,116
	5 保健体育費	244,371		6,886				251,257	50	251,307
10	災害復旧費	200				21,650		21,850		21,850
	1 公共土木施設災害復旧費	200				14,150		14,350		14,350
	2 農林水産施設災害復旧費					7,500		7,500		7,500
	3 社会教育施設災害復旧費									
11	1 公債費	435,832						435,832		435,832
12	諸支出金	750,959						750,959		750,959
	1 公営企業費	373,246						373,246		373,246
	2 特別会計繰出金	312,857						312,857		312,857
	3 基金費	64,856						64,856		64,856
13	1 予備費	30,000						30,000	△ 15,422	14,578
	合 計	5,800,000	381,071	176,167	4,604	23,282	38,268	6,423,392		6,423,392

令和3年度一般会計予算措置状況及び執行状況 3. 9. 30現在

(単位:千円)

歳入科目	現計予算額	収入済額	収入率	前年同期収入済額	同収入率
町税	1,405,305	888,998	63.2%	945,829	67.3%
地方譲与税	101,000	35,852	35.4%	34,891	34.5%
利子割交付金	1,200	409	34.0%	518	43.2%
配当割交付金	5,000	1,522	30.4%	1,488	29.8%
株式等譲渡所得割交付金	1,900	0	0.0%	0	0.0%
法人事業税交付金	12,000	10,150	84.5%	5,799	48.3%
地方消費税交付金	234,000	136,847	58.4%	133,943	57.2%
ゴルフ場利用税交付金	30,000	12,067	40.2%	12,071	40.2%
自動車取得税交付金	-	-	-	-	-
環境性能割交付金	4,500	2,522	56.0%	1,374	30.5%
地方特例交付金	16,100	10,536	65.4%	11,791	73.2%
地方交付税	2,048,000	1,608,183	78.5%	1,491,028	72.8%
交通安全対策特別交付金	700	396	56.5%	433	61.9%
分担金及び負担金	44,840	12,256	27.3%	14,940	33.3%
使用料及び手数料	98,944	62,579	63.2%	48,008	48.5%
国庫支出金	799,893	154,013	19.2%	1,275,498	159.5%
県支出金	464,084	50,012	10.7%	49,983	10.8%
財産収入	19,993	13,555	67.8%	5,415	27.1%
寄付金	200,003	65,779	32.8%	60,703	30.4%
繰入金	117,306	0	0.0%	0	0.0%
繰越金	212,232	419,608	197.7%	337,501	131.0%
諸収入	155,092	46,420	29.9%	30,697	19.8%
町債	451,300	0	0.0%	0	0.0%
合計	6,423,392	3,531,704	54.9%	4,461,910	69.0%

(単位:千円)

歳出科目	現計予算額	支出済額	執行率	前年同期支出済額	同執行率
議会費	68,783	35,739	52.0%	35,981	52.3%
総務費	1,037,301	404,266	39.0%	1,526,811	147.2%
民生費	1,486,578	696,765	46.9%	602,433	40.5%
衛生費	355,834	184,975	52.0%	128,804	36.3%
農林水産業費	203,395	50,581	24.9%	42,520	20.9%
商工費	142,688	68,798	48.3%	64,444	45.5%
土木費	467,408	146,465	31.4%	180,308	44.4%
消防費	764,638	162,411	21.3%	160,373	35.7%
教育費	674,393	292,334	43.4%	243,289	36.2%
災害復旧費	21,850	0	0.0%	0	0.0%
公債費	435,832	218,517	50.2%	246,322	56.5%
諸支出金	750,959	287,729	38.4%	297,740	39.6%
予備費	13,733	-	-	-	-
合計	6,423,392	2,548,580	39.7%	3,529,025	58.4%

令和3年度特別会計予算措置状況及び執行状況 3. 9. 30現在

●国民健康保険特別会計

(単位:千円)

収入科目	現計予算額	収入済額	収入率	支出科目	現計予算額	支出済額	執行率
国民健康保険税	252,470	109,930	43.5%	総務費	11,457	7,021	61.3%
使用料及び手数料	100	13	13.0%	保険給付費	993,520	404,997	40.8%
県支出金	1,011,397	398,970	39.4%	事業費納付金	332,656	119,751	36.0%
財産収入	321	0	0.0%	保健事業費	10,455	1,175	11.2%
繰入金	89,662	40,000	44.6%	基金積立金	322	0	0.0%
繰越金	7,099	38,699	545.1%	諸支出金	7,601	323	4.2%
諸収入	49	1,796	3665.3%	予備費	5,087	0	0.0%
合計	1,361,098	589,408	43.3%	合計	1,361,098	533,267	39.2%

●後期高齢者医療特別会計

(単位:千円)

収入科目	現計予算額	収入済額	収入率	支出科目	現計予算額	支出済額	執行率
保険料	124,634	58,232	46.7%	総務費	2,912	1,536	52.7%
使用料及び手数料	1	2	200.0%	広域連合納付金	176,119	64,916	36.9%
広域連合支出金	5,100	0	0.0%	保健事業費	5,424	1,095	20.2%
繰入金	55,856	7,729	13.8%	諸支出金	66	65	98.5%
繰越金	1	4,712	471200.0%	予備費	1,075	0	0.0%
諸収入	4	1	25.0%				
合計	185,596	70,676	38.1%	合計	185,596	67,612	36.4%

●介護保険特別会計

(単位:千円)

収入科目	現計予算額	収入済額	収入率	支出科目	現計予算額	支出済額	執行率
保険料	227,301	121,352	53.4%	総務費	16,324	8,504	52.1%
使用料及び手数料	1	7	700.0%	保険給付費	1,036,100	403,221	38.9%
国庫支出金	278,695	139,737	50.1%	地域支援事業費	63,537	23,928	37.7%
支払基金交付金	287,902	136,837	47.5%	基金積立金	352	0	0.0%
県支出金	157,349	76,914	48.9%	諸支出金	30,391	1,171	3.9%
財産収入	352	0	0.0%	予備費	5,499	0	0.0%
繰入金	170,094	70,000	41.2%				
繰越金	30,204	30,335	100.4%				
諸収入	305	121	39.7%				
合計	1,152,203	575,303	49.9%	合計	1,152,203	436,824	37.9%

財産の現在高

(単位:千円)

区分	内訳	2年度末 現在高	増減高	R3.9.30 現在高
有価証券	1. 株券	4,915	-	4,915
出資金	1. 八百津町森林組合出資金	4,462	-	4,462
	2. 岐阜県森林公社出資金	20	-	20
	3. 岐阜県公衆衛生検査センター出捐金	37	-	37
	4. 岐阜県信用保証協会出捐金	3,886	-	3,886
	5. 岐阜県野菜価格安定基金協会出資金	100	-	100
	6. 八百津町水道事業出資金	434,446	-	434,446
	7. 岐阜県畜産協会出資金	190	-	190
	8. 岐阜県共助会出捐金	235	-	235
	9. 岐阜県防犯協会出捐金	40	-	40
	10. 都市農山漁村交流活性化機構出捐金	500	-	500
	11. 岐阜県市町村行政情報センター出捐金	345	-	345
	12. 八百津町社会福祉協議会出捐金	1,000	-	1,000
	13. 岐阜県浄水事業公社出捐金	960	-	960
	14. 岐阜県教育文化財団出捐金	184	-	184
	15. 地方公共団体金融機構出資金	1,200	-	1,200
	16. 八百津町下水道事業出資金	167,873		167,873
基金	1. 財政調整基金	838,439		838,439
	2. 高額療養費貸付基金	3,226		3,226
	3. 土地開発基金	154,823	43,257	198,080
	4. 国民健康保険基金	210,351		210,351
	5. 八百津町養護老人ホーム福祉事業基金	1,043		1,043
	6. 減債基金	65,824		65,824
	7. 杉原千畝記念基金	109,357		109,357
	8. 新丸山ダム対策基金	79,030		79,030
	9. 地域福祉基金	211,673		211,673
	11. 吉田茂国際交流基金	85,791		85,791
	12. 明日のまちづくり基金	524,709		524,709
	13. 介護給付費準備基金	230,434	28,377	258,811
	14. 収入印紙等購買基金	500		500
	15. 八百津地区排水路整備事業基金	92,866		92,866
	16. 庁舎建設基金	200,235		200,235
	17. 佐藤金五奨学基金	79,696		79,696

地方債の借入状況

(1) 目的別

(単位:千円)

区分	R3. 9.30 現債高
総務債	1,325
民生債	542,417
衛生債	1,038
農林水産業債	135,706
商工債	2,876
土木債	488,681
消防債	100,051
教育債	440,307
災害復旧債	15,785
減税補てん債	29,203
臨時税収補てん債	0
臨時財政対策債	1,252,862
合計	3,010,251

(2) 借入先別

(単位:千円)

区分	R3. 9.30 現債高
政 財政融資資金	2,579,493
府 簡易生命保険積立金	136,664
地方公共団体金融機構	20,092
岐阜県貸付金	0
(株)十六銀行	218,293
東濃信用金庫	55,709
めぐみの農業協同組合	0
三菱UFJ銀行	0
全国自治協会	0
市町村職員共済組合	0
共済組合連合会	0
市町村振興協会	0
特定資金	0
合計	3,010,251

一時借入金状況(令和3年度上半期分)

(単位:千円)

一時借入金限度額		500,000	
借入年月日	借入先	借入額	償還年月日
—	—	—	—
—	—	—	—

令和3年度 財政状況の公表

八百津町水道事業会計

八百津町水道事業の業務状況

平成29年4月1日より八百津町水道事業に八百津町簡易水道事業を統合し、八百津町の水道事業は一体経営となっています。

業務状況につきましては、本年度9月末までに560,151m³を供給し、有収率は、81.12%となり、営業収益は135,957,653円となりました。

本年度下半期については、災害時を想定し和知配水池から避難場所で重要給水施設である八百津中学校までの配水管を耐震化し、災害時の飲料水の安定確保を目的とした重要給水施設配水管整備事業を、国の交付金制度を利用し計画施工しています。

引き続き安全で安心な水を安定供給するため、水道施設を計画的に更新し耐震化をすすめるとともに、効率的な事業運営に努めてまいります。

令和3年度上半期の状況

1. 概要

本年度9月末までの給水実績は次のとおりです。

給水状況（本年度上半期）

区分	今期	前年同期	比較	
			増減（△）	比率（％）
配水量（m ³ ）	690,560	780,851	△ 90,291	△ 11.56
1日平均配水量（m ³ ）	3,753	4,266	△ 513	△ 12.03
給水量（m ³ ）	560,151	580,973	△ 20,822	△ 3.58
1日平均給水量（m ³ ）	3,044	3,174	△ 130	△ 4.10
有収率（％）	81.12	74.40	6.71	9.02

2. 経理の状況

本年度9月までの経理状況は次のとおりです。

(1) 収益的収入及び支出

前年度同期に比べ、収益的収入の営業収益は、3.65%の減、営業外収益は、121.56%の増となりましたが、これは主に有価証券利息によるものです。
収支差額は、81,862,599円となり、下半期についてもより一層の経費削減に努めます。

収益的収入及び支出 (本年度上半期・消費税抜き)

(単価： 円)

区 分	今 期	前 年 同 期	比 較	
			増 減 (△)	比 率 (%)
水 道 事 業 収 益	137,121,228	141,629,834	△ 4,508,606	△ 3.18
営 業 収 益	135,957,673	141,104,678	△ 5,147,005	△ 3.65
営 業 外 収 益	1,163,555	525,156	638,399	121.56
水 道 事 業 費 用	55,258,629	57,414,890	△ 2,156,261	△ 3.76
営 業 費 用	46,874,133	47,868,186	△ 994,053	△ 2.08
営 業 外 費 用	8,384,496	9,546,704	△ 1,162,208	△ 12.17
特 別 損 失	0	0	-	-
収 支 差 額	81,862,599	84,214,944	△ 2,352,345	△ 2.79

(2) 資本的収入及び支出

前年度同期に比べ、資本的収入は大幅な増となりました。これは主に受託工事による収入及び水道給水工事（新設）の増加によるものです。また資本的支出は、主に建設改良費の増加等によるもので、2.22%となります。

資本的収入及び支出（本年度上半期・消費税込み）

（単価： 円）

区 分	今 期	前 年 同 期	比 較	
			増減 (△)	比率 (%)
資 本 的 収 入	5,869,400	1,601,500	4,267,900	266.49
工 事 負 担 金	2,666,400	0	2,666,400	皆増
分 担 金	3,203,000	1,601,500	1,601,500	100.00
資 本 的 支 出	44,850,273	43,875,498	974,775	2.22
建 設 改 良 費	5,934,264	5,424,700	509,564	9.39
企 業 債 償 還 金	38,916,009	38,450,798	465,211	1.21
収 支 差 額	△ 38,980,873	△ 42,273,998	3,293,125	△ 7.79

令和3年度 八百津町水道事業残高試算表

(令和3年9月30日現在)

(単位：円)

借方	勘定科目	貸方
7,521,924,265	* 固定資産 *	2,695,518,015
7,254,222,890	有形固定資産	2,694,684,798
166,868,158	無形固定資産	
100,833,217	投資その他の資産	833,217
671,012,247	* 流動資産 *	2,628,000
531,760,411	現金預金	
27,979,364	未収金	
	貸倒引当金	2,628,000
3,700,000	前払金	
2,841,600	前払消費税	
103,365,288	その他雑流動資産	
1,365,584	貯蔵品	
	* 固定負債 *	1,152,895,680
	企業債	1,114,275,680
	引当金	38,620,000
	* 流動負債 *	66,137,323
	企業債	39,479,255
	未払金	39,753
	預り金	12,484,492
	仮受消費税	14,133,823
1,311,628,904	* 繰延収益 *	2,824,657,468
	長期前受金	2,823,557,468
1,311,628,904	長期前受金収益化累計額	
	建設仮勘定長期前受金	1,100,000
	* 資本金 *	2,201,050,837
	* 剰余金 *	479,815,494
	利益剰余金	
	資本剰余金	
	* 水道事業収益 *	137,121,228
	営業収益	135,957,673
	営業外収益	1,163,555
55,258,629	* 水道事業費用 *	
46,874,133	営業費用	
8,384,496	営業外費用	
9,559,824,045	* 合計 *	9,559,824,045

令和2年度八百津町水道事業決算について

八百津町水道事業は、平成31年3月に策定した八百津町水道ビジョンに基づき、安全で安心な水道水を安定供給するため、老朽配水管布設替等や配水管・給水管漏水修理、各浄水場の維持補修に努めています。

本年度においても、重要給水施設配水管整備事業として国の交付金制度を活用し、野上地内の国道418号において、災害時の重要給水拠点である八百津中学校までの耐震配水管を布設しました。

また、篠原浄水場の廃止に伴い、潮南浄水場の配水エリアが拡大したことにより、潮南地区全域の安定供給を図るため、潮南中配水池増設工事を実施しました。

1. 概要

水道の普及状況は、給水人口 10,241人（150人減）、給水件数 4,158件（45件減）となりました。

また年間配水量は 1,495,584 m^3 （1.91%増）、年間給水量 1,154,066 m^3 （0.66%減）で、年間有収率は77.16%（2.54ポイント減）となりました。

業 務 量

区 分	当 年 度	前 年 度	比 較	
			増 減 (△)	比 率 (%)
給水人口 (人)	10,241	10,391	△ 150	△ 1.44
給水戸数 (戸)	4,158	4,203	△ 45	△ 1.07
年間配水量 (m^3)	1,495,584	1,467,509	28,075	1.91
1日平均配水量 (m^3)	4,097	4,021	76	1.89
年間給水量 (m^3)	1,154,066	1,161,781	△ 7,715	△ 0.66
1日平均給水量 (m^3)	3,162	3,183	△ 21	△ 0.66
年間有収率 (%)	77.16	79.17	△ 2.01	△ 2.54

2. 経理の状況

(1) 収益的収入及び支出

事業収益 379,381,280円 (7.44%減)のうち営業収益は、1,720,430円の減、また営業外収益は9,661,879円の減となりました。事業費用は 352,109,873円 (1.81%減)で、営業費用は 2,051,053円の減となりました。その結果、令和2年度収支は、27,271,407円 (対前年比 46.81%減)の純利益を計上し、黒字決算を結ぶことができました。

収益的収入及び支出 (消費税抜き)

(単価： 円)

区 分	当 年 度	前 年 度	比 較	
			増 減 (△)	比 率 (%)
水 道 事 業 収 益	379,381,280	409,863,179	△ 30,481,899	△ 7.44
営 業 収 益	282,976,084	284,696,514	△ 1,720,430	△ 0.60
営 業 外 収 益	96,302,152	105,964,031	△ 9,661,879	△ 9.12
特 別 利 益	103,044	19,202,634	△ 19,099,590	△ 99.46
水 道 事 業 費 用	352,109,873	358,589,461	△ 6,479,588	△ 1.81
営 業 費 用	330,973,013	333,024,066	△ 2,051,053	△ 0.62
営 業 外 費 用	21,136,860	25,565,395	△ 4,428,535	△ 17.32
特 別 損 失	0	0	-	-
収 支 差 額	27,271,407	51,273,718	△ 24,002,311	△ 46.81

(2) 資本的収入及び支出

資本的収支については、資本的収入56,476,600円(1.92%減)で、工事負担金2,018,080円の増、国庫補助金2,462,000円の増となり、出資金は一般会計からの繰入金として、1,961,000円の減となりました。また新設分担金の大幅な減額により全体では1,106,105円の減額となりました。資本的支出229,484,757円(19.56%増)で、建設改良費27,171,486円の増、および企業債償還金は10,372,490円の増となりました。

資本的収入及び支出 (消費税込み)

(単価： 円)

区 分	当 年 度	前 年 度	比 較	
			増 減 (△)	比 率 (%)
資 本 的 収 入	56,476,600	57,582,705	△ 1,106,105	△ 1.92
分 担 金	3,843,600	7,460,700	△ 3,617,100	△ 48.48
工 事 負 担 金	9,845,000	7,826,920	2,018,080	25.78
出 資 金	24,091,000	26,052,000	△ 1,961,000	△ 7.53
補 助 金	18,697,000	16,235,000	2,462,000	15.16
企 業 債	0	0	-	-
補 償 金	0	8,085	△ 8,085	皆減
資 本 的 支 出	229,484,757	191,940,781	37,543,976	19.56
建 設 改 良 費	152,007,440	124,835,954	27,171,486	21.77
企 業 債 償 還 金	77,477,317	67,104,827	10,372,490	15.46
投 資	0	0	-	-
収 支 差 額	△ 173,008,157	△ 134,358,076	△ 38,650,081	△ 28.77

令和2年度 八百津町水道事業決算損益計算書
(令和2年4月1日から令和3年3月31日)

(単位: 円)

1 営業収益			
(1) 給水収益	280,342,959		
(2) 受託工事収益	1,180,000		
(3) その他営業収益	<u>1,453,125</u>	282,976,084	
2 営業費用			
(1) 原水及び浄水費	31,029,787		
(2) 配水及び給水費	15,422,724		
(3) 受託工事費	330,000		
(4) 業務費	12,093,592		
(5) 総係費	50,047,822		
(6) 減価償却費	220,622,955		
(7) 資産減耗費	<u>1,426,133</u>	<u>330,973,013</u>	
営業損失			47,996,929
3 営業外収益			
(1) 受取利息及び配当金	1,189,226		
(2) 他会計補助金	9,492,000		
(3) 長期前受金戻入	84,596,183		
(4) 雑収益	<u>1,024,743</u>	96,302,152	
4 営業外費用			
(1) 支払利息	18,517,687		
(2) 雑支出	<u>2,619,173</u>	<u>21,136,860</u>	<u>75,165,292</u>
経常利益			27,168,363
5 特別利益			
(1) その他特別利益	<u>103,044</u>	<u>103,044</u>	<u>103,044</u>
当年度純利益			<u>27,271,407</u>
当年度未処分利益剰余金			<u><u>27,271,407</u></u>

令和2年度 八百津町水道事業貸借対照表

(令和3年3月31日現在)

資産の部

1	固	定	資	産		
(1)	有	形	固	定	資	産
	イ	土				249,500,644
	ロ	建			574,786,732	
			減	価	償	却
			累	計	額	<u>△ 105,394,609</u>
						469,392,123
	ハ	構			5,105,094,377	
			減	価	償	却
			累	計	額	<u>△ 1,989,531,774</u>
						3,115,562,603
	ニ	機	械	及	び	装
			置		1,297,465,909	
			減	価	償	却
			累	計	額	<u>△ 589,891,981</u>
						707,573,928
	ホ	車	両	及	び	運
			搬	具	3,985,000	
			減	価	償	却
			累	計	額	<u>△ 3,729,250</u>
						255,750
	ヘ	工	具	器	具	及
			び	備	品	9,510,218
			減	価	償	却
			累	計	額	<u>△ 6,137,184</u>
						3,373,034
	ト	建	設	仮	勘	定
						<u>6,226,000</u>
			有	形	固	定
			資	産	合	計
						4,551,884,082
(2)	無	形	固	定	資	産
	イ	電	話	施	設	利
			用	権		47,950
	ロ	ダ	ム	使	用	権
						<u>166,820,208</u>
			無	形	固	定
			資	産	合	計
						166,868,158
(3)	投	資	そ	の	他	の
	イ	投	資	有	価	証
			券			100,000,000
	ロ	破	産	更	生	債
			権	等		833,217
			貸	倒	引	当
			金			<u>△ 833,217</u>
						<u>0</u>
			投	資	そ	の
			他	の	資	産
			合	計		<u>100,000,000</u>
			固	定	資	産
			合	計		4,818,752,240
2	流	動	資	産		
(1)	現	金	預	金		471,416,238
(2)	未	収	金		56,802,254	
(3)	貸	倒	引	当	金	<u>△ 2,628,000</u>
						54,174,254
(4)	貯	蔵	品			240,637
(5)	前	払	金			0
(6)	そ	の	他	流	動	資
			産			<u>99,750,068</u>
			流	動	資	産
			合	計		625,581,197
			資	産	合	計
						<u><u>5,444,333,437</u></u>

負債の部

3	固	定	負	債			
(1)	企	業	債	債			
	イ	建設改良費等の財源に充てるための企業債			1,114,275,680		
	企	業	債	合		1,114,275,680	
(2)	引	当	金				
	イ	退職給付引当金			<u>38,620,000</u>		
	引	当	金	合		<u>38,620,000</u>	
	固	定	負	債			1,152,895,680
4	流	動	負	債			
(1)	企	業	債	債			
	イ	建設改良費等の財源に充てるための企業債			78,395,264		
	企	業	債	合		78,395,264	
(2)	リ	ー	ス	債			0
(3)	未	払	金				21,702,518
(4)	引	当	金				
	イ	賞	与	引	当	金	1,128,000
	口	法	定	福	利	費	引
	引	当	金	合	<u>362,000</u>		
	引	当	金	合		1,490,000	
(5)	そ	の	他	流	動	負	債
	流	動	負	債		<u>1,290,900</u>	
	流	動	負	債			102,878,682
5	繰	延	収	益			
	長	期	前	受	金	2,818,221,648	
	収	益	化	累	計	額	△ 1,311,628,904
	建	設	仮	勘	定	長	期
	繰	延	収	益	合	<u>1,100,000</u>	
	繰	延	収	益	合		<u>1,507,692,744</u>
	負	債	合	計			2,763,467,106

資本の部

6	資	本	金				2,201,050,837
7	剰	余	金				
(1)	資	本	剰	余	金		
	イ	国	庫	補	助	金	4,017,333
	口	受	贈	財	産	評	価
	資	本	剰	余	金	<u>15,115</u>	
	資	本	剰	余	金		4,032,448
(2)	利	益	剰	余	金		
	イ	減	債	積	立	金	260,494,823
	口	建	設	改	良	積	立
	口	建	設	改	良	積	立
	ハ	当	年	度	未	処	分
	利	益	剰	余	金	<u>27,271,407</u>	
	利	益	剰	余	金		<u>475,783,046</u>
	剰	余	金	合	計		<u>479,815,494</u>
	資	本	合	計			<u>2,680,866,331</u>
	負	債	資	本	合	計	<u>5,444,333,437</u>

令和3年度 財政状況の公表

八百津町下水道事業会計

八百津町下水道事業の業務状況

業務状況につきましては、本年度9月末までに下水道事業として468,372m³を排水し有収率は81.53%となりました。農業集落排水事業では上飯田・久田見併せて46,676m³を排水し有収率は76.22%となります。

令和3年度上半期の状況

1. 概要

本年度上半期の排水実績は次のとおりです。

区 分	当 年 度	前 年 度	比 較	
			増 減	比 率 (%)
上半期処理水量(m ³)	515,048	512,997	2,051	0.40
下水処理水量(m ³)	468,372	468,119	253	0.05
農業集落排水処理水量(m ³)	46,676	44,878	1,798	4.01
上半期有収水量(m ³)	417,440	418,105	△ 665	△ 0.16
下水有収水量(m ³)	381,863	381,496	367	0.10
農業集落排水有収水量(m ³)	35,577	36,609	△ 1,032	△ 2.82
有収率	81.05%	81.50%	△0.45 ^{ポイント}	-
下水道事業	81.53%	81.50%	0.03 ^{ポイント}	-
農業集落排水事業	76.22%	81.57%	△ 5.35 ^{ポイント}	-

2. 経理の状況

本年度上半期の経理状況は次のとおりです。

(1) 収益的収入及び支出

下水道事業収益の営業収益では前年の同時期に比べて0.03%の減。営業外収益では17.65%の減となりましたが、これは一般会計からの繰入金によるものです。

収支差引では138,789,961円となり、下半期についても適正な維持管理を行うと共に、効率的な事業運営に努めてまいります。

収益的収入及び支出(本年度9月末・消費税抜き)

(単位 円)

区 分	当 年 度	前 年 度	比 較	
			増 減 (△)	比 率 (%)
下水道事業収益	206,611,881	237,154,585	△ 30,542,704	△ 12.88
営業収益	66,611,881	66,630,923	△ 19,042	△ 0.03
営業外収益	140,000,000	170,000,062	△ 30,000,062	△ 17.65
特別利益	-	523,600	△ 523,600	皆増
下水道事業費用	67,821,920	69,809,742	△ 1,987,822	△ 2.85
営業費用	46,918,164	45,942,959	975,205	2.12
営業外費用	20,903,756	23,866,783	△ 2,963,027	△ 12.41
特別損失	-	-	-	-
収 支 差 引	138,789,961	167,344,843	△ 28,554,882	△ 17.06

(2) 資本的収入及び支出

資本的収入では前年同時期に比べ大幅な増加となっています。主に新規公共マス設置によるものです。

資本的支出では建設改良費は減少、企業債償還金は増加し全体では0.44%の減となります。

資本的収入及び支出（本年度上半期・消費税込み）

（単位 円）

区 分	当 年 度	前 年 度	比 較	
			増 減 (△)	比 率 (%)
資 本 的 収 入	3,200,000	1,800,000	1,400,000	77.78
企 業 債	0	0	-	-
他会計出資金	0	0	-	-
工事負担金	0	0	-	-
負担金・分担金	3,200,000	1,800,000	1,400,000	77.78
資 本 的 支 出	126,757,188	127,316,044	△ 558,856	△ 0.44
建設改良費	2,741,072	4,982,302	△ 2,241,230	△ 44.98
企 業 債 償 還 金	124,016,116	122,333,742	1,682,374	1.38
収 支 差 引	△ 123,557,188	△ 125,516,044	1,958,856	△ 1.56

令和3年度八百津町下水道事業残高試算表

(令和3年9月30日現在)

(単位：円)

借方	勘定科目	貸方
7,337,968,017	* 固定資産 *	495,635,616
6,956,457,483	有形固定資産	495,159,976
381,034,894	無形固定資産	
475,640	投資その他の資産	475,640
70,836,060	* 流動資産 *	862,900
33,257,838	現金預金	
30,566,832	未収金	
	貸倒引当金	862,900
2,265,000	前払金	
4,746,390	その他流動資産	
	* 固定負債 *	1,803,337,139
	企業債	1,799,304,139
	引当金	4,033,000
	* 流動負債 *	132,658,802
	企業債	125,508,177
	預り金	500,000
	仮受消費税	6,650,625
222,585,355	* 繰延収益 *	3,136,041,894
	長期前受金	3,136,041,894
222,585,355	長期前受金収益化累計額	
	* 資本金 *	1,906,144,224
	* 剰余金 *	17,918,896
	利益剰余金	
	資本剰余金	
	* 下水道事業収益 *	206,611,881
	営業収益	66,611,881
	営業外収益	140,000,000
	* 特別利益 *	
	過年度損益修正益	
67,821,920	* 下水道事業費用 *	
46,918,164	営業費用	
20,903,756	営業外費用	
	* 特別損失 *	
	その他特別損失	
7,699,211,352	* 合計 *	7,699,211,352

令和2年度八百津町下水道事業決算について

平成31年4月1日から、八百津町公共下水道事業に八百津町農業集落排水事業を統合し、公営企業法の適用により八百津町下水道事業として事業を開始しました。

本年度は、野上地内で面整備工事及び各地区の汚水ポンプの更新を行いました。

今後もこの決算内容を鑑み、下水道事業を安定的に継続させていくため、安定した下水道事業を目指します。

1. 概 要

区域内人口、接続人口共に減少傾向にあり年間有収水量も減少しているが、有収水量が全体で1.02ポイント減少している。

区 分	当 年 度	前 年 度	比 較	
			増 減 (△)	比 率 (%)
下水・農排区域内人口	9,027	9,236	△ 209	△ 2.26
下水道区域内人口(人)	8,162	8,344	△ 182	△ 2.18
農業集落排水区域内人口(人)	865	892	△ 27	△ 3.03
接続人口(人)	7,880	7,972	△ 92	△ 1.15
下水道接続人口(人)	7,177	7,249	△ 72	△ 0.99
農業集落排水接続人口(人)	703	723	△ 20	△ 2.77
年間処理水量(m ³)	1,004,809	1,004,480	329	0.03
下水処理水量(m ³)	923,193	919,716	3,477	0.38
農業集落排水処理水量(m ³)	81,616	84,764	△ 3,148	△ 3.71
年間有収水量(m ³)	839,091	849,068	△ 9,977	△ 1.18
下水処理水量(m ³)	766,315	778,569	△ 12,254	△ 1.57
農業集落排水処理水量(m ³)	72,776	70,499	2,277	3.23
有収率	83.51%	84.53%	△1.02 ^ポ	-
下水道事業	83.01%	84.65%	△1.64 ^ポ	-
農業集落排水事業	89.17%	83.17%	6.00 ^ポ	-

2. 経理の状況

(1) 収益的収入及び支出

令和元年度より公営企業会計の適用を受け事業を開始しました。

下水道事業の営業収益は134,967,509円で内下水道使用料は133,135,643円、営業費用は384,057,420円で、内減価償却費は261,876,960円です。

当年度純利益は19,271,450円となりました。

収益的収入及び支出(消費税抜き)

(単位 円)

区 分	当 年 度	前 年 度	比 較	
			増 減 (△)	比 率 (%)
下水道事業収益	461,116,728	462,637,770	△ 1,521,042	△ 0.33
営業収益	134,967,509	134,407,597	559,912	0.42
営業外収益	325,625,619	328,230,173	△ 2,604,554	△ 0.79
特別利益	523,600	-	523,600	皆増
下水道事業費用	441,845,278	463,990,324	△ 22,145,046	△ 4.77
営業費用	384,057,420	388,884,586	△ 4,827,166	△ 1.24
営業外費用	56,139,232	63,028,389	△ 6,889,157	△ 10.93
特別損失	1,648,626	12,077,349	△ 10,428,723	△ 86.35
収 支 差 引	19,271,450	△ 1,352,554	20,624,004	1,524.82

(2)資本的収入及び支出

資本的収入として木曾川右岸流域下水道建設負担金に対して企業債9,900,000円、一般会計から繰入金として44,260,000円を繰入れました。

資本的支出では建設改良費で和知NO.1 1号汚水ポンプ更新工事等を行いました。

資本的収入及び支出(消費税込み)

(単位 円)

区 分	当 年 度	前 年 度	比 較	
			増 減 (△)	比 率 (%)
資 本 的 収 入	99,438,000	144,633,000	△ 45,195,000	△ 31.25
企 業 債	9,900,000	13,500,000	△ 3,600,000	△ 26.67
他会計出資金	44,260,000	123,613,000	△ 79,353,000	△ 64.19
負 担 金	5,833,000	6,920,000	△ 1,087,000	△ 15.71
分 担 金	300,000	600,000	△ 300,000	△ 50.00
補 助 金	39,145,000	-	39,145,000	皆増
資 本 的 支 出	280,946,000	294,828,405	△ 13,882,405	△ 4.71
建 設 改 良 費	34,795,000	53,427,369	△ 18,632,369	△ 34.87
企 業 債 償 還 金	246,151,000	241,401,036	4,749,964	1.97
収 支 差 引	△ 181,508,000	△ 150,195,405	△ 31,312,595	20.85

令和2年度八百津町水道事業決算損益計算書
(令和2年4月1日から令和3年3月31日)

(単位: 円)

1 営業収益			
(1) 下水道使用料	133,135,643		
(2) その他営業収益	<u>1,831,866</u>	134,967,509	
2 営業費用			
(1) 管渠費	26,579,870		
(2) 処理場費	29,467,080		
(3) 業務費	781,200		
(4) 総係費	11,890,432		
(5) 木曾川右岸流域下水道維持管理費	51,698,809		
(6) 減価償却費	261,876,960		
(7) 資産減耗費	1,763,069		
		<u>384,057,420</u>	
営業損失			249,089,911
3 営業外収益			
(1) 受取利息及び配当金	62		
(2) 他会計補助金	213,240,000		
(3) 長期前受金戻入	112,369,647		
(4) 雑収益	<u>15,910</u>	325,625,619	
4 営業外費用			
(1) 支払利息及び企業債取扱諸費	46,253,003		
(2) 雑支出	<u>9,886,229</u>	<u>56,139,232</u>	<u>269,486,387</u>
経常利益			518,576,298
5 特別利益			
(1) 賞与引当金戻入益	431,000		
(2) 法定福利費引当金戻入益	87,000		
(1) 賞与引当金戻入益	<u>5,600</u>	523,600	
6 特別損失			
(1) その他特別損失	<u>1,648,626</u>	<u>1,648,626</u>	<u>△ 1,125,026</u>
当年度純利益			19,271,450
前年度繰越欠損金			△ 1,352,554
その他未処分利益剰余金変動額			<u>0</u>
当年度未処分利益剰余金			<u><u>17,918,896</u></u>

令和2年度八百津町下水道事業貸借対照表

(令和3年3月31日現在)

資産の部

1	固	定	資	産			
	(1)	有	形	固	定	資	産
		イ	土				59,581,222
		ロ	建			79,445,097	
			減	価	償	却	累
			計	額	<u>△ 4,584,620</u>		74,860,477
		ハ	構			6,652,249,065	
			減	価	償	却	累
			計	額	<u>△ 420,211,959</u>		<u>6,232,037,106</u>
		ニ	機	械	及	び	装
			置			164,721,397	
			減	価	償	却	累
			計	額	<u>△ 70,308,779</u>		94,412,618
		ホ	工	具	器	具	及
			び	備	品		140,702
			減	価	償	却	累
			計	額	<u>△ 54,618</u>		<u>86,084</u>
			有	形	固	定	資
			産	合	計		6,460,977,507
	(2)	無	形	固	定	資	産
		イ	施	設	利	用	権
						<u>378,862,997</u>	
			無	形	固	定	資
			産	合	計		378,862,997
	(3)	投	資	そ	の	他	の
		イ	破	産	更	生	債
			権	等			475,640
		ロ	破	産	更	生	債
			権	貸	倒	引	当
			金				△ 475,640
			投	資	そ	の	他
			の	資	産	合	計
						<u>0</u>	
			固	定	資	産	合
			計				6,839,840,504
2	流	動	資	産			
	(1)	現	金	預	金		52,854,817
	(2)	未	収	金			20,877,611
	(3)	貸	倒	引	当	金	<u>△ 862,900</u>
							<u>72,869,528</u>
			流	動	資	産	合
			計				<u>72,869,528</u>
			資	産	合	計	<u><u>6,912,710,032</u></u>

負債の部

3	固 定 負 債			
(1)	企 業 債			
	イ 建設改良費等の財源に充てるための企業債	1,780,177,762		
	ロ その他の企業債	<u>19,126,377</u>		
	企 業 債 合 計		1,799,304,139	
(2)	引 当 金			
	イ 退職給付引当金	<u>4,033,000</u>		
	引 当 金 合 計		<u>4,033,000</u>	
	固 定 負 債 合 計			1,803,337,139
4	流 動 負 債			
(1)	企 業 債			
	イ 建設改良費等の財源に充てるための企業債	243,610,911		
	ロ その他の企業債	<u>5,913,382</u>		
	企 業 債 合 計		249,524,293	
(2)	未 払 金		35,702,941	
(3)	引 当 金			
	イ 賞与引当金	269,000		
	ロ 法定福利費引当金	<u>57,000</u>		
	引 当 金 合 計		326,000	
(4)	そ の 他 流 動 負 債		<u>19,500,000</u>	
	流 動 負 債 合 計			<u>305,053,234</u>
5	繰 延 収 益			
	長 期 前 受 金		3,102,841,894	
	収 益 化 累 計 額		<u>△ 222,585,355</u>	
	繰 延 収 益 合 計			<u>2,880,256,539</u>
	負 債 合 計			4,988,646,912

資本の部

6	資 本 金			1,906,144,224
7	剰 余 金			
(1)	資 本 剰 余 金			
	イ 当年度未処分利益剰余金	<u>17,918,896</u>		
	利 益 剰 余 金 合 計		<u>17,918,896</u>	
	剰 余 金 合 計			<u>17,918,896</u>
	資 本 合 計			<u>1,924,063,120</u>
	負 債 資 本 合 計			<u>6,912,710,032</u>