

八百津町告示第 47 号

八百津町財政状況に関する公表

地方自治法第243条の3第1項及び地方公営企業法第40条の2第1項の規定により、令和4年10月1日から令和5年3月31日までの間における八百津町の財政状況及び公営企業の業務の状況を次のとおり報告する。

令和5年5月31日

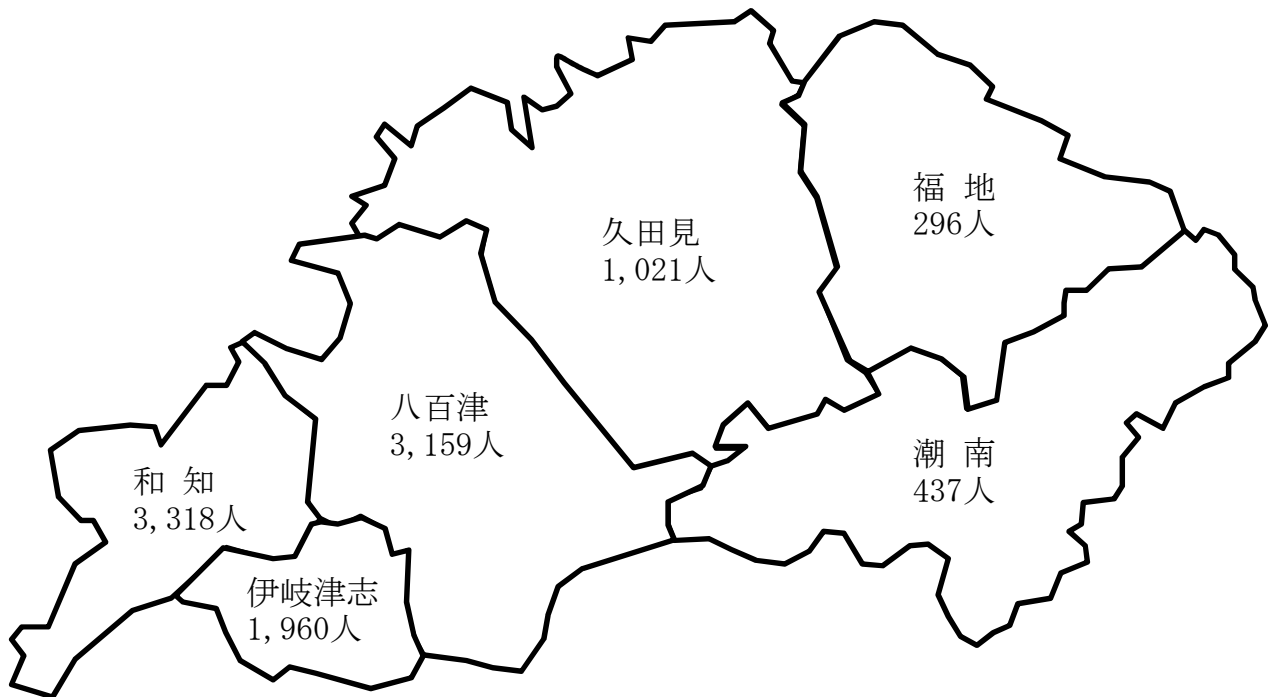
八百津町長 金子政則

- 1、 はしがき
- 2、 財政状況の公表
 - ア、収入及び支出の概況
 - (1) 令和5年度一般会計予算の状況
 - (2) 令和5年度特別会計予算の状況
 - (3) 令和4年度予算の状況
 - (4) 令和4年度予算の執行状況
 - イ、財産の現在高状況
 - ウ、町債の状況
- 3、 公営企業（上水道・下水道）業務状況の公表
 - 八百津町上水道事業の業務の状況
 - 八百津町下水道事業の業務の状況

八百津町の 財政状況

令和4年度下半期分の財政状況の公表

☆八百津町の人口（令和5年4月1日現在）
10,191人[男 4,954人 女 5,237人]



は し が き

この公表は、町の財政状況と町の管理する地方公営企業の状況を町民の皆様に広く知っていただき、町政に対するご理解とご協力をいただくため、毎年5月と11月の2回行っているものであります。

今回の財政状況の公表は、主に、令和5年度各会計毎の予算概要及び令和4年度下半期の予算措置とその執行状況を取りあげ、地方公営企業の業務の状況については、上水道事業、下水道事業の令和5年度の事業の概要と、上水道事業においては、令和4年度下半期の事業の状況を説明申し上げるものであります。

国の令和5年度予算編成の基本方針では、「経済財政運営と改革の基本方針2022」に基づいて、足元の物価高騰を克服しつつ、経済再生の実現に向け、成長分野への大胆な投資、少子化対策・こども政策の充実等を含む包摂社会の実現等による新しい資本主義の加速や、国民の安全・安心の確保をはじめとした重要な政策課題について必要な予算措置を講ずるなど、メリハリの効いた予算編成を行い、持続可能で一段高い成長経路に乗せていくことを目指すとしています。

そうした中での国の予算は、一般会計総額1兆1千4百3億8千12万円で、3年度の1兆7千6億0千000万円を6兆7千8百12億9千708万円上回り、10年連続で過去最大を更新する規模の予算となりました。

地方が安定的に財政運営を行うことができるよう地方交付税等の一般財源の総額は、対前年度比1兆1千9百00億9千000万円（1.9%）増の6兆5千5百35億9千000万円となり、今年度の地方財政計画を上回る額が確保されました。

岐阜県の財政状況は、緩やかな持ち直しが続いているところですが、引き続き、新型コロナウイルス感染症対策や原油価格・物価高騰対策に万全を期していくとしつつ、持続的な財政運営と重要な政策課題への対応の双方を心掛けた、メリハリの利いた政策展開を推進するとしています。

地方財政を取り巻く環境はまだまだ不透明であり、大変厳しい中にあります。限られた財源の中、重点施策に配分できるよう、国県補助制度や有利な起債制度の活用を図り、健全財政の維持に努めて参ります。

この公表を通じ、町民の皆様に財政に対するご理解をいただくと共に、地域の課題に共に取り組み、格別のご協力を賜りますようお願いいたします。

目的別性質別経費の人口1人あたりの額の推移（各年度決算額）

（単位：円）

目的別経費	元年度	2年度	3年度	性質別経費	元年度	2年度	3年度
議会費	5,964	6,382	6,504	人件費	117,606	123,148	128,512
総務費	91,152	209,393	97,086	物件費	86,547	88,214	118,134
民生費	133,632	129,523	154,286	維持補修費	2,522	3,774	5,450
衛生費	25,643	24,776	34,846	扶助費	69,039	62,873	81,309
農林水産業費	27,178	19,907	16,734	補助費	104,006	215,984	110,501
商工費	16,206	12,435	12,402	公債費	44,691	45,259	41,955
土木費	56,297	78,472	40,807	積立金	18,648	39,160	78,326
消防費	24,269	24,128	71,413	投資・出資・貸付	17,126	9,110	12,867
教育費	57,389	55,939	58,505	繰出金	28,699	28,556	27,631
公債費	44,691	45,259	41,955	普通建設事業費	76,741	89,045	67,414
その他	85,946	100,315	140,450	災害復旧事業費	3,000	1,406	2,891
計	568,620	706,529	674,988	計	568,625	706,529	674,990

令和5年度予算の概要

[予算の規模と特色]

令和5年度の本町予算は、今後の財政環境を慎重に見極めながら、施策の選択、経費の節減合理化に努め、将来にわたって自立的、安定的な行財政運営が実現できる予算を目指し、予算編成を行いました。

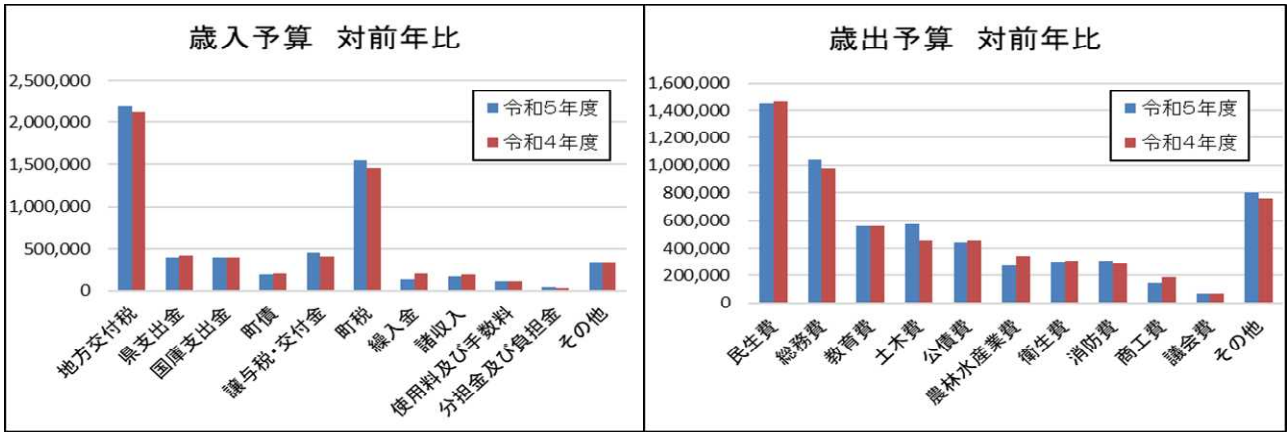
一般会計においては、第5次総合計画の7年目の年として、中期的な視点から各施設の優先度及び需要度を見極めた上で、事業の廃止、見直し及び整理統合を徹底し、限られた財源を最大限活用しながら、中期財政計画に基づき、将来にわたって持続可能な財政基盤を堅持できる予算を目指します。予算総額は59億6,900万円で、対前年度比1.6%増、9,600万円の増額となりました。

「第2期 八百津町まち・ひと・しごと創生総合戦略」の4年目の年でもあり、人口減少の克服に向けた活力ある町であり続けるための効果的な施策として、八百津町への移住・定住へ繋げる空き家バンク登録促進事業や、空き家改修補助金、結婚新生活支援事業の拡充等、移住定住促進事業の充実を図る予算措置をいたしました。さらに、八百津町へ人を呼び込むことを目的とし、昨年度より始めましたストリートフェスティバルや、八百津町PR発信事業などにも予算措置をいたしました。また、子育て世帯支援として、就学幼児等幼児等福祉医療助成を、今までの中学生から高校生まで拡充し、より子育てしやすいまちを目指します。

目的別に見ますと、議会費が対前年度比0.5%増、総務費6.1%増、民生費1.0%減、衛生費2.1%減、農林水産業費19.9%減、商工費23.3%減、土木費26.7%増、消防費7.8%増、教育費0.3%増となっています。

特別会計を見ますと、国民健康保険特別会計は、医療給付費負担金等の増額により2.9%増、4,000万円の増額となりました。後期高齢者医療特別会計は、広域連合納付金等の増により前年度比1.2%増、240万円の増額、介護保険特別会計は、対前年度比変わらずとなりました。

第5次総合計画におけるまちづくりの将来像の実現に向け、より健全で効率的財政運営に努めます。



令和5年度 会計別予算総括表

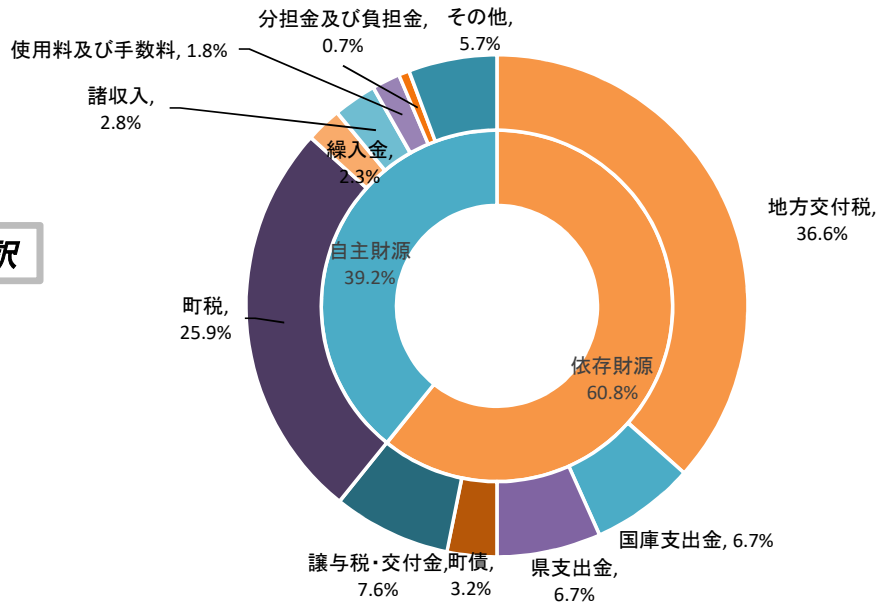
(単位：千円)

会計別	本年度予算額	前年度予算額	対前年比較		他会計繰入金		
			額	率 (%)	本年度	前年度	比較 (額)
1. 一般会計	5,969,000	5,873,000	96,000	1.6	311	238	73
2. 特別会計	2,750,400	2,708,000	42,400	1.6	318,029	306,845	11,184
(1) 国民健康保険	1,430,000	1,390,000	40,000	2.9	85,266	80,359	4,907
(2) 後期高齢者医療	200,400	198,000	2,400	1.2	63,864	59,127	4,737
(3) 介護保険	1,120,000	1,120,000	0	0.0	168,899	167,359	1,540
合 計	8,719,400	8,581,000	138,400	1.6	318,340	307,083	11,257
純 計	8,401,060	8,273,917	127,143	1.5			
3. 企業会計							
(1) 上水道		(収入)	(支出)	(収支)			
収益的収支及び支出		395,892	389,154	6,738			
資本的収支及び支出		88,772	187,711	△ 98,939			
(2) 下水道		(収入)	(支出)	(収支)			
収益的収支及び支出		414,361	411,272	3,089			
資本的収支及び支出		166,227	301,305	△ 135,078			

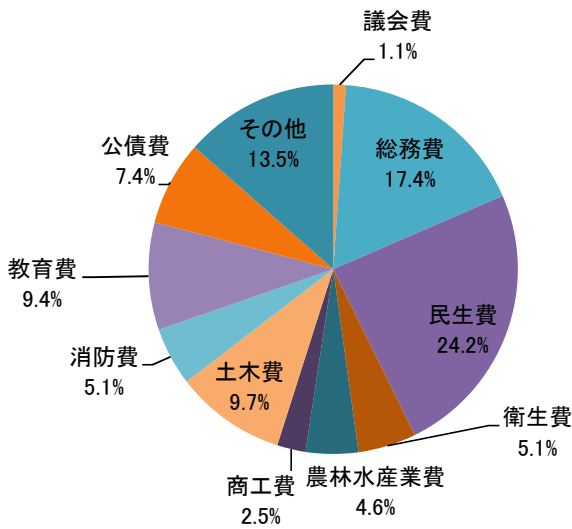
令和5年度 一般会計予算の状況

一般会計 5,969,000千円

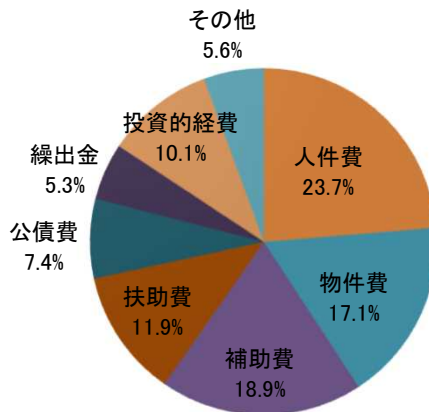
歳入内訳



歳出内訳(目的別)

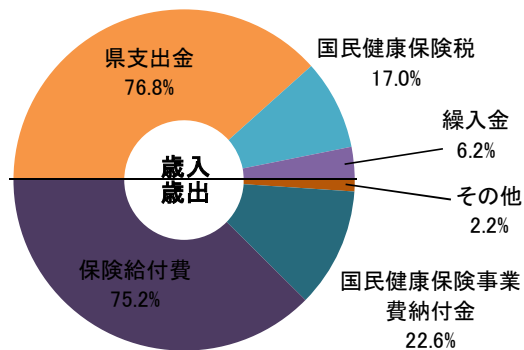


歳出内訳(性質別)

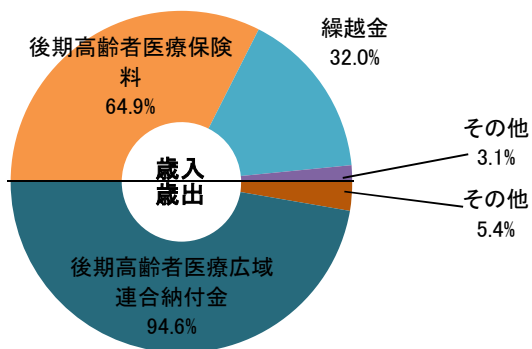


令和5年度 特別会計の予算状況

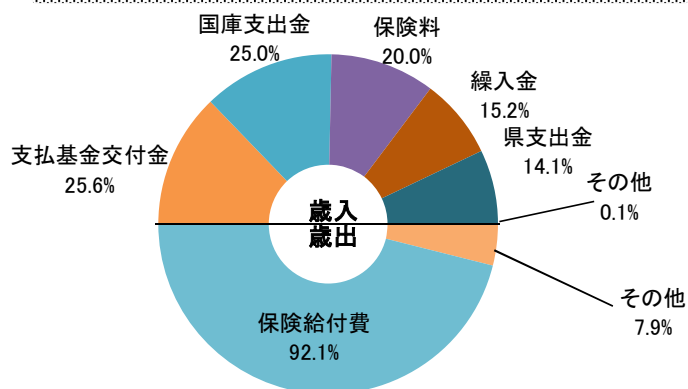
国民健康保険特別会計 1,430,000千円



後期高齢者医療特別会計 200,400千円



介護保険特別会計 1,120,000千円



令和4年度 予算措置状況（一般会計歳入）

（単位：千円）

款 項	歳入科目	当初予算額	上半期予算額	3号補正	4号補正	5号補正	6号補正	予算現額
1	町税	1,450,759	1,450,759					1,450,759
	1 町民税	524,050	524,050					524,050
	2 固定資産税	834,509	834,509					834,509
	3 軽自動車税	44,200	44,200					44,200
	4 たばこ税	48,000	48,000					48,000
2	地方譲与税	106,000	106,000					106,000
	1 地方揮発油譲与税	21,000	21,000					21,000
	2 自動車重量譲与税	60,000	60,000					60,000
	3 森林環境譲与税	25,000	25,000					25,000
3	1 利子割交付金	1,000	1,000					1,000
4	1 配当割交付金	5,200	5,200					5,200
5	1 株式等譲渡所得割交付金	1,900	1,900					1,900
6	1 法人事業税交付金	17,000	17,000					17,000
7	1 地方消費税交付金	234,000	234,000					234,000
8	1 ゴルフ場利用税交付金	29,000	29,000					29,000
9	1 環境性能割交付金	7,000	7,000					7,000
10	1 地方特例交付金	8,000	8,000					8,000
11	1 地方交付税	2,118,000	2,118,000					2,118,000
12	1 交通安全対策特別交付金	800	800					800
13	分担金及び負担金	31,467	35,262			325		35,587
	1 分担金	393	4,188					4,188
	2 負担金	31,074	31,074			325		31,399
14	使用料及び手数料	108,642	108,642					108,642
	1 使用料	83,515	83,515					83,515
	2 手数料	25,127	25,127					25,127
15	国庫支出金	398,304	662,134	98,191		2,418	2,482	765,225
	1 国庫負担金	272,773	313,404			1,038	684	315,126
	2 国庫補助金	123,015	346,214	98,191		1,380	1,798	447,583
	3 国庫委託金	2,516	2,516					2,516
16	県支出金	417,714	424,150	11,084		5,694		440,928
	1 県負担金	186,868	186,868			5,694		192,562
	2 県補助金	199,858	206,294	11,084				217,378
	3 県委託金	30,988	30,988					30,988
17	財産収入	72,203	98,101				4,826	102,927
	1 財産運用収入	12,476	15,587				1,256	16,843
	2 財産売払収入	59,727	82,514				3,570	86,084
18	1 寄附金	200,003	200,003			201	102,609	302,813
19	1 繰入金	198,976	196,819				769	197,588
20	1 繰越金	70,000	202,971		11,869	91,590	14,113	320,543
21	諸収入	189,332	189,335			2,471	7,163	198,969
	1 延滞金加算金及び過料	1,500	1,500					1,500
	2 町預金利子	16	16					16
	3 貸付金元利収入	28,000	28,000					28,000
	4 雑入	159,816	159,819			2,471	7,163	169,453
22	1 町債	207,700	207,700					207,700
	合 計	5,873,000	6,303,776	109,275	11,869	102,699	131,962	6,659,581

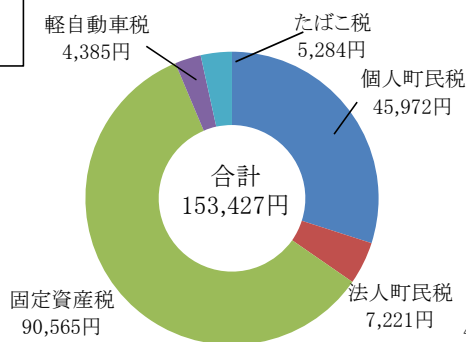
令和4年度一般会計予算執行状況 R5. 3. 31現在

(単位:千円)

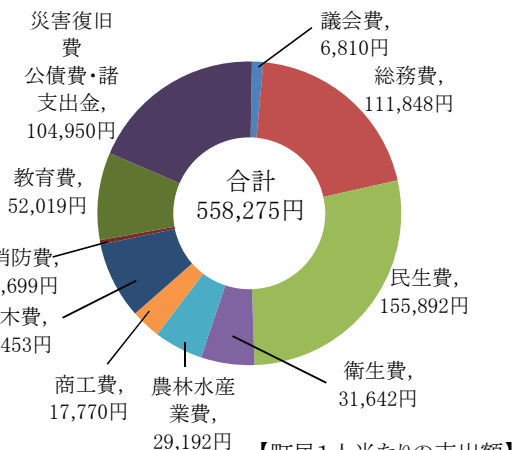
歳入科目		現計予算額	収入済額	収入率(%)	前年同期収入済額	同収入率(%)
自主財源	町税	1,450,759 ※1	1,557,021	107.3%	1,496,161	106.5%
	分担金及び負担金	35,587	266,775	749.6%	34,739	77.5%
	使用料及び手数料	108,642	103,572	95.3%	93,613	94.6%
	財産収入	102,927	92,293	89.7%	45,227	99.5%
	寄附金	302,813	309,273	102.1%	323,333	106.2%
	繰入金	197,588	0	0.0%	291	0.2%
	繰越金	320,543	453,250	141.4%	304,300	96.6%
	諸収入	198,969	160,444	80.6%	216,953	138.5%
依存財源	地方交付税	2,118,000	2,384,272	112.6%	2,205,049	107.7%
	地方譲与税	106,000	112,813	106.4%	107,321	106.3%
	国からの交付金	303,900	336,604	110.8%	308,194	100.9%
	国庫支出金	765,225	509,562	66.6%	1,547,785	142.7%
	県支出金	440,928	339,805	77.1%	414,276	89.1%
	町債	207,700	52,897	25.5%	266,002	58.6%
合計	6,659,581	6,678,581	100.3%	6,144,689	86.4%	

歳出科目	現計予算額	支出済額	執行率(%)	前年同期支出済額	同執行率(%)
議会費	72,843	69,188	95.0%	67,498	98.1%
総務費	1,247,449	1,033,287	82.8%	2,191,156	196.1%
民生費	1,648,660	1,444,244	87.6%	1,353,975	77.3%
衛生費	371,356	307,305	82.8%	256,481	68.6%
農林水産業費	353,159	271,877	77.0%	205,215	99.3%
商工費	195,466	170,361	87.2%	130,960	88.9%
土木費	520,503	299,899	57.6%	816,419	167.7%
消防費	305,308	242,897	79.6%	250,342	32.9%
教育費	573,099	490,709	85.6%	582,929	86.9%
災害復旧費	6,081	2,245	36.9%	13,825	41.2%
公債費	457,935	457,837	100.0%	478,655	109.8%
諸支出金	884,794	609,468	68.9%	635,243	71.4%
予備費	22,928	-	-	-	-
合計	6,659,581 ※2	5,399,317	81.1%	5,576,300	78.4%

R5.4.1現在人口
10,191人



※1 収入済町税額から交付金を除いた額で算出



※2 支出済額から算出

令和4年度 予算措置状況（一般会計歳出）

（単位：千円）

款 項	歳出科目	当初予算額	上期末予算額	3号補正	4号補正	5号補正	6号補正	充用額	予算現額
1	1 議会費	67,598	72,843						72,843
2	総務費	980,328	1,137,501	33,982		74,764	22	1,180	1,247,449
	1 総務管理費	786,259	929,872	33,982		73,169	22	1,180	1,038,225
	2 徴税費	101,729	112,021						112,021
	3 戸籍住民基本台帳費	42,559	45,827			1,595			47,422
	4 選挙費	14,063	14,063						14,063
	5 統計調査費	35,284	35,284						35,284
	6 監査委員費	434	434						434
3	民生費	1,461,290	1,569,390	75,293		3,821		156	1,648,660
	1 社会福祉費	909,306	972,791	59,478		1,871		156	1,034,296
	2 児童福祉費	551,984	596,599	15,815		1,950			614,364
4	衛生費	310,340	361,797			8,059	1,496	4	371,356
	1 保健衛生費	184,724	236,181			8,059	1,496	4	245,740
	2 清掃費	122,802	122,802						122,802
	3 下水道費	2,814	2,814						2,814
5	農林水産業費	341,694	351,338			1,821			353,159
	1 農業費	139,283	140,714						140,714
	2 林業費	202,411	210,624			1,821			212,445
6	1 商工費	191,423	192,148		1,105	1,488		725	195,466
7	土木費	457,103	508,642		10,764	1,000		97	520,503
	1 土木管理費	73,160	73,257		8,158	1,000		97	82,512
	2 道路橋梁費	340,735	392,177						392,177
	3 河川費	22,500	22,500						22,500
	4 住宅費	20,708	20,708		2,606				23,314
8	1 消防費	284,536	297,552			4,155	3,601		305,308
9	教育費	560,510	569,745				1,980	1,374	573,099
	1 教育総務費	153,220	155,157					523	155,680
	2 小学校費	77,201	81,453				1,497	851	83,801
	3 中学校費	37,819	39,827				483		40,310
	4 社会教育費	113,719	113,886						113,886
	5 保健体育費	178,551	179,422						179,422
10	災害復旧費	4,000	6,081						6,081
	1 農林水産施設災害復旧費	2,000	4,081						4,081
	2 公共土木施設災害復旧費	2,000	2,000						2,000
11	1 公債費	456,066	456,066				1,869		457,935
12	諸支出金	728,112	754,209			7,591	122,994		884,794
	1 公営企業費	338,252	338,252						338,252
	2 特別会計繰出金	306,845	307,044			7,591			314,635
	3 基金費	83,015	108,913				122,994		231,907
13	1 予備費	30,000	26,464					△ 3,536	22,928
	合 計	5,873,000	6,303,776	109,275	11,869	102,699	131,962		6,659,581

令和4年度特別会計予算執行状況 R5. 3. 31現在

国民健康保険特別会計

(単位:千円)

収入科目	現計予算額	収入済額	収入率(%)	支出科目	現計予算額	支出済額	執行率(%)
国民健康保険税	265,666	241,855	91.0	総務費	11,324	9,273	81.9
使用料及び手数料	100	44	44.0	保険給付費	1,029,521	931,733	90.5
県支出金	1,053,135	940,120	89.3	国民健康保健事業費納付金	363,653	327,277	90.0
財産収入	330	312	94.5	保健事業費	14,135	12,697	89.8
繰入金	106,926	79,627	74.5	基金積立金	330	311	94.2
繰越金	13,931	71,485	513.1	諸支出金	14,732	14,415	97.8
諸収入	7	4,508	64,400.0	予備費	6,400	0	0.0
合計	1,440,095	1,337,951	92.9	合計	1,440,095	1,295,706	90.0

後期高齢者医療特別会計

(単位:千円)

収入科目	現計予算額	収入済額	収入率(%)	支出科目	現計予算額	支出済額	執行率(%)
後期高齢者医療保険料	132,820	122,979	92.6	総務費	3,786	2,383	62.9
使用料及び手数料	1	10	1,000.0	広域連合納付金	186,416	159,456	85.5
広域連合支出金	6,047	745	12.3	保健事業費	6,047	4,525	74.8
繰入金	59,127	53,825	91.0	諸支出金	178	177	99.4
繰越金	1	4,220	422,000.0	予備費	1,573	0	0.0
諸収入	4	889	22,225.0				
合計	198,000	182,668	92.3	合計	198,000	166,541	84.1

介護保険特別会計

(単位:千円)

収入科目	現計予算額	収入済額	収入率(%)	支出科目	現計予算額	支出済額	執行率(%)
保険料	231,241	241,579	104.5	総務費	16,148	11,052	68.4
使用料及び手数料	1	16	1,600.0	保険給付費	1,033,000	861,085	83.4
国庫支出金	275,007	277,477	100.9	地域支援事業費	65,829	53,745	81.6
支払基金交付金	287,263	259,889	90.5	基金積立金	462	461	99.8
県支出金	157,643	159,150	101.0	諸支出金	64,193	18,958	29.5
財産収入	405	462	114.1	予備費	4,505	0	0.0
繰入金	168,377	134,000	79.6				
繰越金	63,963	64,072	100.2				
諸収入	237	538	227.0				
合計	1,184,137	1,137,183	96.0	合計	1,184,137	945,301	79.8

財産の現在高(その2)

(単位:千円)

区分	内訳	3年度末 現在高	4年度中 増減高	4年度中 現在高
有価証券	1 株券	4,915		4,915
出資金	1 八百津町森林組合出資金	4,462		4,462
	2 岐阜県信用保証協会出捐金	3,886		3,886
	3 岐阜県森林公社出資金	20		20
	4 岐阜県畜産会出資金	190		190
	5 岐阜県野菜価格安定基金協会出資金	100		100
	6 八百津町水道事業出資金	476,757		476,757
	7 岐阜県公衆衛生検査センター出捐金	37		37
	8 都市農山漁村交流活性化機構出捐金	500		500
	9 岐阜県共助会出捐金	235		235
	10 岐阜県防犯協会出捐金	40		40
	11 岐阜県市町村行政情報センター出捐金	345		345
	12 八百津町社会福祉協議会出捐金	1,000		1,000
	13 岐阜県浄水事業公社出捐金	960		960
	14 岐阜県教育文化財団出捐金	184		184
	15 地方公共団体金融機構出資金	1,200		1,200
	16 八百津町下水道事業出資金	358,864		358,864
基金	1 財政調整基金	839,720	1,242	840,962
	2 高額療養費貸付基金	3,226		3,226
	3 土地開発基金	196,980	6,885	203,865
	4 国民健康保険基金	210,984		210,984
	5 八百津町養護老人ホーム福祉事業基金	1,044	2	1,046
	6 減債基金	65,924	△ 1,771	64,153
	7 杉原千畝記念基金	122,754	△ 24,992	97,762
	8 新丸山ダム対策基金	216,281	53,627	269,908
	9 地域福祉基金	361,673	100,000	461,673
	10 吉田茂国際交流基金	85,921	△ 573	85,348
	11 明日のまちづくり基金	860,963	187,343	1,048,306
	12 八百津地区排水路整備事業基金	69,758	△ 23,343	46,415
	13 介護給付費準備基金	312,605		312,605
	14 収入印紙等購買基金	500		500
	15 庁舎建設基金	350,540	150,519	501,059
	16 佐藤金吾奨学基金	79,018	683	79,701
	17 森林環境譲与税	28,172	9,449	37,621

地方債の借入状況

(単位:千円)

区分	3年度末	4年度中	4年度償還額		4年度末
	現在高	借入額	元金	利子	現在高
1 公共事業等債	8,400	0	1,200	1	7,200
2 公営住宅債	30,491	0	10,608	311	19,883
3 災害復旧債	10,534	0	10,533	32	0
4 教育・福祉施設等債	79,648	0	16,538	1,242	63,111
5 一般単独債	224,550	11,600	1,750	487	234,400
6 辺地対策債	43,094	8,500	10,670	55	40,924
7 過疎対策債	1,560,659	95,400	142,497	1,063	1,513,562
8 全国防災債	21,067	0	3,511	20	17,556
9 財源対策債	0	0	0	0	0
10 公有林整備債	5,133	0	1,732	97	3,401
11 減税補てん債	15,234	0	5,272	22	9,962
12 税収補てん債	10,723	0	0	2	10,723
13 臨時財政対策債	1,216,108	52,897	249,046	1,149	1,019,959
合計	3,225,641	168,397	453,357	4,481	2,940,681

目的別

(単位:千円)

区分	4年度末現在高
1 総務債	0
2 民生債	500,027
3 衛生債	0
4 農林水産業債	173,576
5 商工債	0
6 土木債	549,992
7 消防債	288,992
8 教育債	387,449
9 災害復旧債	0
10 その他	1,040,645
合計	2,940,681

借入先別

(単位:千円)

区分	4年度末現在高
財務省	2,518,033
日本郵政グループ	87,187
地方公共団体金融機構	182,901
十六銀行	103,960
東濃信用金庫	30,000
めぐみの農業協同組合	18,600
合計	2,940,681

令和4年度 財政状況の公表

八百津町水道事業会計

八百津町水道事業の業務状況

八百津町水道事業は令和4年度末までに、1,099,310 m^3 を給水し、年間有収率におきましては86.39%となりました。

人口の減少と共に給水量も減少していくなかで、最小経費で最大の効果を引き出すよう、また清浄な水の安定供給のためにより一層の努力をしております。

令和4年度 事業状況

1. 概要

令和4年度の給水実績は次のとおりです。

区 分	当 年 度	前 年 度	比 較	
			増 減 (Δ)	比 率 (%)
給水人口(人)	9,872	10,040	Δ 168	Δ 1.67
給水件数(件)	4,122	4,118	4	0.10
年間配水量(m^3)	1,272,460	1,320,296	Δ 47,836	Δ 3.62
1日平均配水量(m^3)	3,486	3,617	Δ 131	Δ 3.62
年間給水量(m^3)	1,099,310	1,102,001	Δ 2,691	Δ 0.24
1日平均給水量(m^3)	3,012	3,019	Δ 7	Δ 0.24
年間有収率(%)	86.39	83.47	2.93	3.51

2. 経理の状況

令和4年度 財政状況の公表

(1)収益的収入及び支出(消費税抜き)

水道事業収益は、営業収益の水道使用料、営業外収益の他会計補助金、長期前受金戻入等の合計で、370,188,984円、水道事業費用は、営業費用の動力費等、人件費、および減価償却費、営業外費用の合計で368,606,035円です。

当年度純利益は、1,582,949円となりました。

(単位 円)

区 分	当 年 度	前 年 度	比 較	
			増 減 (△)	比 率 (%)
水道事業収益	370,188,984	362,968,176	7,220,808	1.99
営業収益	269,811,329	269,264,476	546,853	0.20
営業外収益	91,757,655	93,275,100	△ 1,517,445	△ 1.63
特別利益	8,620,000	428,600	8,191,400	1,911.20
水道事業費用	368,606,035	351,723,787	16,882,248	4.80
営業費用	353,407,472	334,531,521	18,875,951	5.64
営業外費用	15,198,563	17,192,266	△ 1,993,703	△ 11.60
収 支 差 引	1,582,949	11,244,389	△ 9,661,440	△ 85.92

(2) 資本的収入及び支出(消費税込み)

収入について、久田見浄水場における更新工事に係る企業債16,200,000円、配水管の耐震化を行う重要給水施設配水管整備事業による補助金3,750,000円、一般会計からの出資金24,721,000円、工事負担金1,480,600円、分担金6,406,500円により資本的収入52,558,100円となりました。

支出については、耐震配水管の布設や漏水が多発した管の布設替え、浄水場の送水ポンプの更新などを行い建設改良費として84,240,420円、企業債償還金89,231,712円により資本的支出173,472,132円となりました。

資本的収入額が資本的支出額に不足する額120,914,032円は、当年度分消費税資本的収支調整額6,937,594円、当年度分損益勘定留保資金113,976,438円で補てんしました。

(単位 円)

区 分	当 年 度	前 年 度	比 較	
			増 減 (△)	比 率 (%)
資 本 的 収 入	52,558,100	34,653,900	17,904,200	51.67
企 業 債	16,200,000	-	16,200,000	皆増
補 助 金	3,750,000	3,500,000	250,000	7.14
他 会 計 出 資 金	24,721,000	17,590,000	7,131,000	40.54
工 事 負 担 金	1,480,600	5,342,700	△ 3,862,100	△ 72.29
分 担 金	6,406,500	8,221,200	△ 1,814,700	△ 22.07
資 本 的 支 出	173,472,132	158,008,068	15,464,064	9.79
建 設 改 良 費	84,240,420	79,612,804	4,627,616	5.81
企 業 債 償 還 金	89,231,712	78,395,264	10,836,448	13.82
収 支 差 引	△ 120,914,032	△ 123,354,168	2,440,136	1.98

令和5年度事業の概要

1. 概 要

八百津町水道事業は、年間総給水量 1,106,000m³を予定します。今年度から令和7年度にかけ、久田見浄水場 更新工事を行います。また、老朽配水管布設替工事や各浄水場の維持補修に努め、安定供給ができるよう引き続き事業を進めてまいります。

2. 予算の概要

令和4年度の予定は次のとおりです。

(1) 業 務 の 予 定 量

イ 給 水 件 数	4,167 件
ロ 年 間 総 給 水 量	1,106,000 m ³
ハ 1 日 平 均 給 水 量	3,030 m ³
ニ 主 な 建 設 改 良 事 業	久田見浄水場 更新工事業務

(2) 収 入 支 出 の 予 定 額

イ 収 益 的 収 入 及 び 支 出

(収 入)		(支 出)	
水 道 事 業 収 益	395,892千円	水 道 事 業 費 用	389,154千円
営 業 収 益	301,096千円	営 業 費 用	359,995千円
営 業 外 収 益	94,795千円	営 業 外 費 用	24,059千円
特 別 利 益	1千円	特 別 損 失	100千円
		予 備 費	5,000千円

ロ 資 本 的 収 入 及 び 支 出

(収 入)		(支 出)	
資 本 的 収 入	88,772千円	資 本 的 支 出	187,711千円
企 業 債	31,800千円	建 設 改 良 費	120,160千円
補 助 金	15,500千円	企 業 債 償 還 金	62,551千円
他 会 計 出 資 金	30,425千円	予 備 費	5,000千円
工 事 負 担 金	4,641千円		
分 担 金	6,406千円		

ただし、資本的収入額が資本的支出額に対し不足する額 98,939千円は、当年度分消費税及び地方消費税資本的収支調整額 9,913千円 及び 当年度分損益勘定留保資金 89,026千円で補てんするものとする。

令和5年度八百津町水道事業予定貸借対照表

資産の部

(単位 円)

1 固定資産

(1)有形固定資産

イ土地		249,500,644	
ロ建物	575,656,732		
減価償却累計額	<u>△ 153,809,547</u>	421,847,185	
ハ構築物	5,314,256,813		
減価償却累計額	<u>△ 2,396,314,358</u>	2,917,942,455	
ニ機械及び装置	1,387,126,734		
減価償却累計額	<u>△ 777,150,220</u>	609,976,514	
ホ車両及び運搬費	4,055,000		
減価償却累計額	<u>△ 2,640,000</u>	1,415,000	
ヘ工具器具及び備品	11,499,758		
減価償却累計額	<u>△ 7,064,855</u>	4,434,903	
ト建設仮勘定		3,005,000	
有形固定資産合計			4,208,121,701

(2)無形固定資産

イ電話施設利用権		47,950	
ロダム使用権		<u>150,389,973</u>	
無形固定資産合計			150,437,923

(3)投資その他の資産

イ投資有価証券		200,000,000	
ロ破産更生債権	280,220		
貸倒引当金	<u>△ 280,220</u>	0	
投資その他の資産合計			<u>200,000,000</u>

固定資産合計

4,558,559,624

2 流動資産

(1)現金預金		397,586,039	
(2)未収金	30,778,492		
貸倒引当金	<u>△ 3,198,400</u>	27,580,092	
(3)貯蔵品		231,425	
(4)その他流動資産		<u>199,639,972</u>	

流動資産合計

625,037,528

資産合計

5,183,597,152

負債の部

(単位 円)

4 固定負債

(1) 企業債

イ 建設改良費の財源に充てるための企業債

946,948,891

企業債合計

946,948,891

(2) 引当金

イ 退職給付引当金

38,620,000

引当金合計

38,620,000

固定負債合計

985,568,891

5 流動負債

(1) 企業債

イ 建設改良費の財源に充てるための企業債

63,594,929

企業債合計

63,594,929

(3) 未払金

22,224,251

(4) 引当金

イ 賞与引当金

2,849,000

ロ 法定福利費引当金

486,000

引当金合計

3,335,000

(5) その他流動負債

1,051,348

流動負債合計

90,205,528

6 繰延収益

長期前受金

2,904,671,991

収益化累計額

△ 1,563,127,978

1,341,544,013

繰延収益累計額

1,341,544,013

負債合計

2,417,318,432

資本の部

7 資本金

2,273,786,837

8 剰余金

(1) 資本剰余金

イ 国庫補助金

4,017,333

ロ 受贈財産評価額

15,115

資本剰余金合計

4,032,448

(2) 利益剰余金

イ 減債基金積立金

260,494,823

ロ 建設改良積立金

226,532,612

ハ 当年度未処利益剰余金

1,432,000

利益剰余金合計

488,459,435

剰余金合計

492,491,883

資本合計

2,766,278,720

負債資本合計

5,183,597,152

令和4年度 財政状況の公表

八百津町下水道事業会計

八百津町下水道事業の業務状況

令和4年度の汚水処理状況は、総処理水量963,365m³で年間有収率は84.17%、接続人口は7,745人となっています。

人口の減少と共に処理水量も減少していくなかで、最小経費で最大の効果を引き出し、安定した事業運営のため、より一層の努力をしております。

令和4年度 事業状況

1. 概 要

令和4年度の下水処理実績は次のとおりです。

区 分	当 年 度	前 年 度	比 較	
			増 減 (△)	比 率 (%)
下水・農排区域内人口(人)	8,726	8,863	△ 137	△ 1.55
公共下水道事業	7,905	8,017	△ 112	△ 1.40
農業集落排水事業	821	846	△ 25	△ 2.96
接続人口(人)	7,745	7,772	△ 27	△ 0.35
公共下水道事業	7,074	7,084	△ 10	△ 0.14
農業集落排水事業	671	688	△ 17	△ 2.47
年間汚水処理水量(m ³)	963,365	1,010,342	△ 46,977	△ 4.65
公共下水道事業	890,052	929,547	△ 39,495	△ 4.25
農業集落排水事業	73,313	80,795	△ 7,482	△ 9.26
年間有収水量(m ³)	810,864	828,831	△ 17,967	△ 2.17
公共下水道事業	742,576	758,765	△ 16,189	△ 2.13
農業集落排水事業	68,288	70,066	△ 1,778	△ 2.54
有収率(%)	84.17	82.03	2.14 [※]	-
公共下水道事業	83.43	81.63	1.80 [※]	-
農業集落排水事業	93.15	86.72	6.43 [※]	-

2. 経理の状況

令和4年度 財政状況の公表

(1) 収益的収入及び支出(消費税抜き)

下水道事業収益は、営業収益のうち下水道使用料 129,624,785円、営業外収益の他会計補助金 163,474,000円、長期前受金戻入 110,007,546円等で合計が 405,810,635円です。

下水道事業費用では、営業費用のうち委託料 45,448,420円、木曾川右岸流域下水道維持管理費 49,842,914円、減価償却費 236,553,486円、営業外費用の支払利息 34,366,010円等で合計 387,970,469円です。

当年度純利益は 17,840,166円となりました。

(単位 円)

区 分	当 年 度	前 年 度	比 較	
			増 減 (△)	比 率 (%)
下水道事業収益	405,810,635	436,580,714	△ 30,770,079	△ 7.05
営業収益	130,614,600	133,819,451	△ 3,204,851	△ 2.39
営業外収益	275,196,035	295,596,785	△ 20,400,750	△ 6.90
特別利益	-	7,164,478	△ 7,164,478	皆減
下水道事業費用	387,970,469	416,819,542	△ 28,849,073	△ 6.92
営業費用	349,554,828	365,690,230	△ 16,135,402	△ 4.41
営業外費用	38,415,641	51,129,312	△ 12,713,671	△ 24.87
収 支 差 引	17,840,166	19,761,172	△ 1,921,006	△ 9.72

(2) 資本的収入及び支出(消費税込み)

資本的収入として木曾川右岸流域下水道建設負担金に対して企業債3,000,000円、一般会計から繰入金として103,100,000円を繰入れました。

資本的支出では建設改良費で面整備工事と各地区の汚水ポンプ等の更新工事等を行いました。

資本的収入額が資本的支出額に不足する額134,180,475円は、当年度分消費税資本的収支調整額3,782,330円、過年度分損益勘定留保資金3,488,761円、当年度分損益勘定留保資金126,909,384円で補てんしました。

(単位 円)

区 分	当 年 度	前 年 度	比 較	
			増 減 (△)	比 率 (%)
資 本 的 収 入	156,918,000	140,116,000	16,802,000	11.99
企 業 債	3,000,000	3,900,000	△ 900,000	△ 23.08
他会計出資金	103,100,000	87,891,000	15,209,000	17.30
負 担 金	10,114,000	6,074,000	4,040,000	66.51
分 担 金	-	2,100,000	△ 2,100,000	皆減
補 助 金	40,704,000	40,151,000	553,000	1.38
資 本 的 支 出	291,098,475	296,387,822	△ 5,289,347	△ 1.78
建 設 改 良 費	41,605,854	46,863,529	△ 5,257,675	△ 11.22
企 業 債 償 還 金	249,492,621	249,524,293	△ 31,672	△ 0.01
収 支 差 引	△ 134,180,475	△ 156,271,822	22,091,347	△ 14.14

令和5年度事業の概要

1. 概 要

八百津町下水道事業は年間総排水量812,660m³を予定しています。令和5年度においては各地区の汚水ポンプ更新工事を行います。安定した業務が行えるよう引き続き事業を進めてまいります。

2. 予算の概要

令和5年度の予定は次のとおりです。

(1) 業務の予定量

イ 排水件数	2,987 件
ロ 年間総排水量	812,660 m ³
ハ 1日平均排水量	2,226 m ³
ニ 主な建設改良事業	野上No.2 2号汚水ポンプ更新工事

(2) 収入支出の予定額

イ 収益的収入及び支出

(収 入)		(支 出)	
下水道事業収益	414,361千円	下水道事業費用	411,272千円
営業収益	146,145千円	営業費用	365,580千円
営業外収益	268,215千円	営業外費用	42,690千円
特別利益	1千円	特別損失	2千円
		予備費	3,000千円

ロ 資本的収入及び支出

(収 入)		(支 出)	
資本的収入	166,227千円	資本的支出	301,305千円
企業債	10,400千円	建設改良費	58,040千円
出資金	110,000千円	企業債償還金	243,265千円
負担金	3,924千円		
分担金	600千円		
補助金	41,303千円		

ただし、資本的収入額が資本的支出額に対し不足する額 135,078千円は、当年度分消費税及び地方消費税資本的収支調整額 4,670千円と過年度分損益勘定留保資金 5,334千円と当年度分損益勘定留保資金 125,074千円で補てんするものとする。

令和5年度八百津町下水道事業予定貸借対照表

資産の部

(単位 円)

1 固定資産

(1)有形固定資産

イ土地 59,581,222

ロ建物 79,445,097

減価償却累計額 △ 11,462,930 67,982,167

ハ構築物 6,711,586,865

減価償却累計額 △ 1,050,145,697 5,661,441,168

ニ機械及び装置 213,656,515

減価償却累計額 △ 103,869,501 109,787,014

ホ工具器具及び備品 140,702

減価償却累計額 △ 57,651 83,051

有形固定資産合計 5,898,874,622

(2)無形固定資産

イ施設利用権 369,865,816

無形固定資産合計 369,865,816

(3)投資その他の資産

イ破産更生債権 121,021

貸倒引当金 △ 121,021

投資その他の資産合計 0

固定資産合計 6,268,740,438

2 流動資産

(1)現金預金 26,848,364

(2)未収金 19,624,212

貸倒引当金 △ 936,200 18,688,012

流動資産合計 45,536,376

資産合計 6,314,276,814

負債の部

(単位 円)

3 固定負債

(1) 企業債

イ 建設改良費の財源に充てるための企業債

1,096,485,681

1,096,485,681

企業債合計

(2) 引当金

イ 退職給付引当金

4,033,000

4,033,000

引当金合計

固定負債合計

1,100,518,681

4 流動負債

(1) 企業債

イ 建設改良費の財源に充てるための企業債

229,660,901

229,660,901

企業債合計

(2) 未払金

24,828,044

(3) 引当金

イ 賞与引当金

291,000

ロ 法定福利費引当金

59,000

350,000

引当金合計

(4) その他流動負債

500,000

流動負債合計

255,338,945

5 繰延収益

長期前受金

3,308,901,513

収益化累計額

△ 547,483,863

繰延収益合計

2,761,417,650

負債合計

4,117,275,276

資本の部

6 資本金

2,141,713,470

7 剰余金

(1) 利益剰余金

イ 減債積立金

15,000,000

ロ 当年度未処利益剰余金

40,288,068

利益剰余金合計

55,288,068

剰余金合計

55,288,068

資本合計

2,197,001,538

負債資本合計

6,314,276,814