

八百津町告示第32号

八百津町財政状況に関する公表

地方自治法第243条の3第1項及び地方公営企業法第40条の2第1項の規定により、令和7年10月1日から令和8年3月31日までの間における八百津町の財政状況及び公営企業の業務の状況を次のとおり報告する。

令和8年5月29日

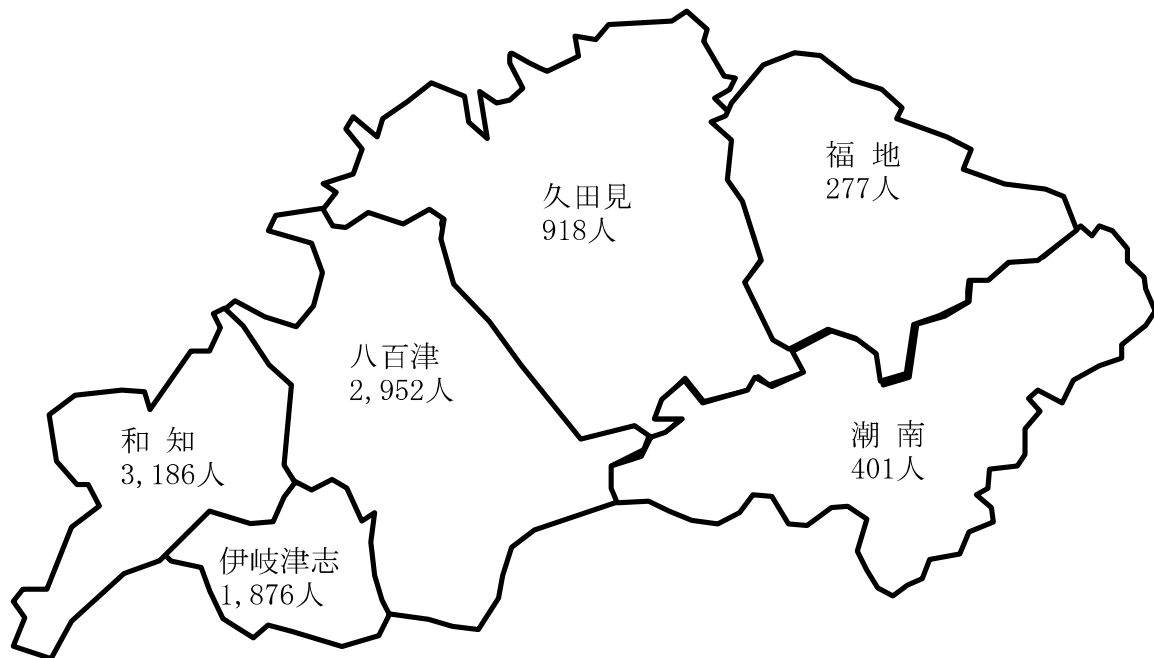
八百津町長 金子政則

- 1、 はしがき
- 2、 財政状況の公表
 - ア、 収入及び支出の概況
 - (1) 令和8年度一般会計予算の状況
 - (2) 令和8年度特別会計予算の状況
 - (3) 令和7年度予算の状況
 - (4) 令和7年度予算の執行状況
 - イ、 財産の現在高状況
 - ウ、 町債の状況
- 3、 公営企業（上水道・下水道）業務状況の公表
 - 八百津町上水道事業の業務の状況
 - 八百津町下水道事業の業務の状況

八百津町の 財政状況

令和7年度下半期分の財政状況の公表

☆八百津町の人口（令和8年4月1日現在）
9,610人[男 4,639人 女 4,971人]



は し が き

この公表は、町の財政状況と町の管理する地方公営企業の状況を町民の皆様に広く知っていただき、町政に対するご理解とご協力をいただくため、毎年5月と11月の2回行っているものであります。

今回の財政状況の公表は、主に、令和8年度各会計毎の予算概要及び令和7年度下半期の予算措置とその執行状況を取りあげ、地方公営企業の業務の状況については、上水道事業、下水道事業の令和8年度の事業の概要と、上水道事業においては、令和7年度下半期の事業の状況を説明申し上げるものであります。

国の令和8年度予算編成の基本方針では、「経済財政運営と改革の基本方針2025」に基づいて、足元の物価高、賃金や調達価格の上昇に対応しつつ、「デフレ・コストカット型経済」から「成長型経済」への移行を実現することを目指して、物価上昇を上回る賃金上昇の普及・定着、地方創生2.0の推進、官民連携による投資の拡大、防災・減災及び国土強靱化、防衛力の抜本的強化を始めとする我が国を取り巻く外交・安全保障環境の変化への対応、充実した少子化・こども政策の着実な実施など、重要政策課題に必要な予算措置を講ずることによって、メリハリの効いた予算編成を行うとされています。

そうした中での国の予算は、一般会計総額12兆3,092億円。当初予算としては7年度の1兆1,978億円を超え、2年連続で過去最大の予算となりました。

地方が安定的に財政運営を行うことができるよう地方交付税等の一般財源の総額（不交付団体を含めた一般財源総額）は、対前年度比4兆4,464億円（6.6%）増の7兆9,878億円となり、今年度の地方財政計画を上回る額が確保されました。

岐阜県の財政状況は、財政難の際に行った返済期間の引き延ばし策により公債費が増加しており、現下の金利上昇の影響なども加わり、更なる増加が見込まれます。そのような中、持続可能な財政運営を引き続き確保していくため、事業終期が到来する事業の見直しの実施、将来を見据えた適切な県債発行管理等節度ある財政運営の継続に努め、引き続き手を緩めることなく行財政改革の取組みを推進していくとしています。

地方財政を取り巻く環境はまだまだ不透明であり、大変厳しい中にあります。限られた財源の中、重点施策に配分できるよう、国県補助制度や有利な起債制度の活用を図り、健全財政の維持に努めて参ります。

この公表を通じ、町民の皆様に財政に対するご理解をいただくと共に、地域の課題に共に取り組み、格別のご協力を賜りますようお願いいたします。

目的別性質別経費の人口1人あたりの額の推移（各年度決算額）

（単位：円）

目的別経費	4年度	5年度	6年度	性質別経費	4年度	5年度	6年度
議会費	6,818	6,734	7,116	人件費	130,557	136,765	152,882
総務費	114,237	115,966	115,290	物件費	95,780	106,548	119,352
民生費	152,979	152,686	169,792	維持補修費	4,917	4,823	6,362
衛生費	32,012	32,059	34,105	扶助費	72,633	79,712	88,056
農林水産業費	29,192	26,909	25,092	補助費	122,958	121,827	115,661
商工費	17,769	18,352	22,629	公債費	44,926	43,891	44,545
土木費	45,572	43,900	53,626	積立金	51,590	62,406	41,297
消防費	28,218	29,820	33,414	投資・出資・貸付	15,290	14,233	13,596
教育費	52,124	54,141	64,770	繰出金	28,541	29,928	33,559
公債費	44,926	43,891	44,545	普通建設事業費	69,971	49,298	63,095
その他	113,542	125,837	108,212	災害復旧事業費	226	865	186
計	637,389	650,295	678,591	計	637,389	650,296	678,591

令和8年度予算の概要

[予算の規模と特色]

令和8年度の本町予算は、今後の財政環境を慎重に見極めながら、施策の選択、経費の節減合理化に努め、将来にわたって自立的、安定的な行財政運営が実現できる予算を目指し、予算編成を行いました。

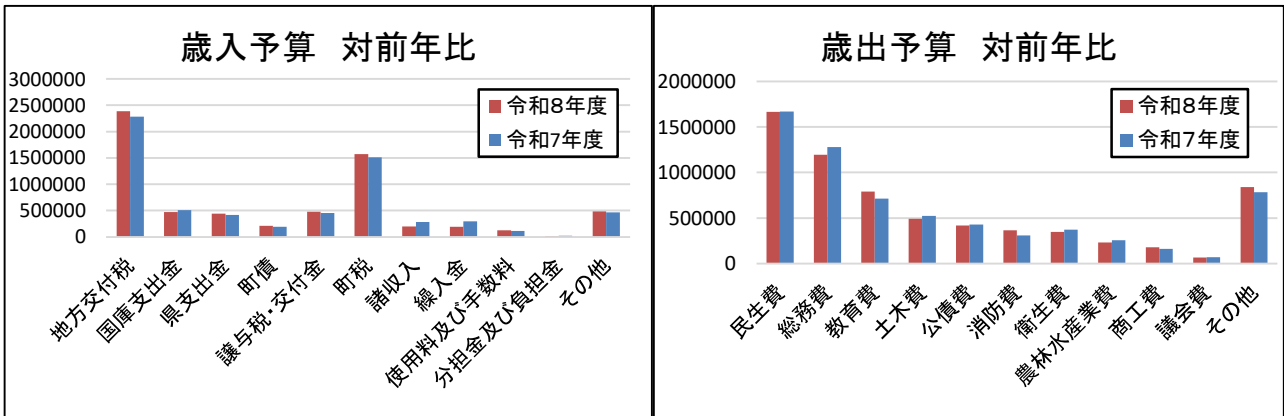
一般会計においては、昨年度スタートした第6次総合計画の2年目年として、中期的な視点から各施設の優先度及び需要度を見極めた上で、事業の廃止、見直し及び整理統合を徹底し、限られた財源を最大限活用しながら、中期財政計画に基づき、将来にわたって持続可能な財政基盤を堅持できる予算を目指します。予算総額は65億8,800万円で、対前年度比0.4%増、2,400万円の増額となりました。

依然として緊迫する、中東情勢やウクライナ情勢など、不安定な世界情勢が続く中、これに伴う「原油価格」や「物価高騰」は、住民の日常生活にも大きな影響を及ぼしています。こうした状況下、住民の安全・安心を守り抜き、また多様化するニーズに的確に対応するとともに、持続的な成長に繋がる効率的・効果的な行財政運営を確実に推進していきます。

目的別に見ますと、議会費が対前年度比6.9%減、総務費6.4%減、民生費0.3%減、衛生費6.7%減、農林水産業費10.1%減、商工費10.2%増、土木費5.7%減、消防費18.5%増、教育費10.7%増となっています。

特別会計を見ますと、国民健康保険特別会計は、保険給付費等の減により対前年度比6.7%減、8,700万円の減額となりました。後期高齢者医療特別会計は、広域連合納付金等の増により11.2%増、2,700万円の増額、介護保険特別会計は、介護給付費等の増により1.9%増、2,600万円の増額となりました。

第6次総合計画におけるまちづくりの将来像の実現に向け、より健全で効率的財政運営に努めます。



令和8年度 会計別予算総括表

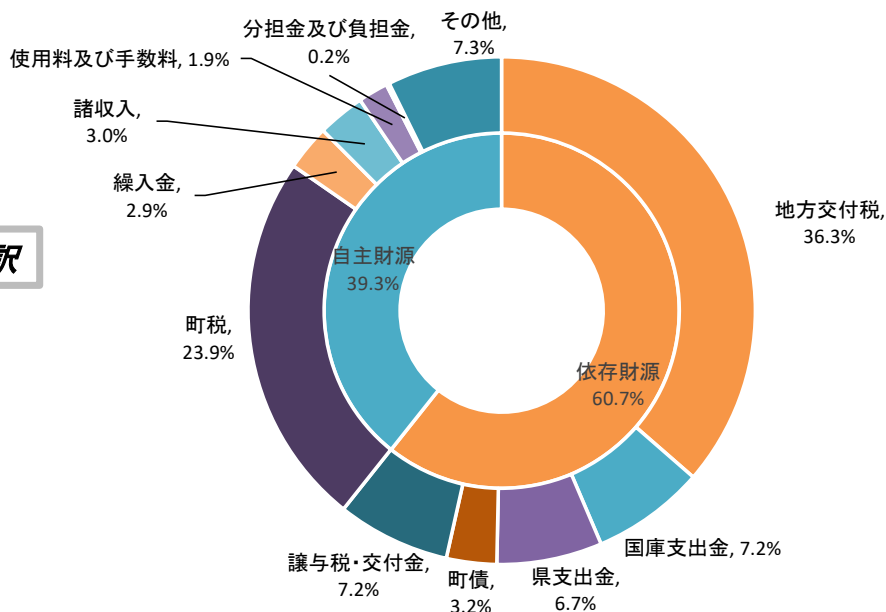
(単位：千円)

会計別	本年度予算額	前年度予算額	対前年比較		他会計繰入金		
			額	率 (%)	本年度	前年度	比較 (額)
1. 一般会計	6,588,000	6,564,000	24,000	0.4	0	0	0
2. 特別会計	2,849,000	2,883,000	△ 34,000	△ 1.2	351,331	349,458	1,873
(1) 国民健康保険	1,210,000	1,297,000	△ 87,000	△ 6.7	75,570	82,677	△ 7,107
(2) 後期高齢者医療	268,000	241,000	27,000	11.2	74,053	69,830	4,223
(3) 介護保険	1,371,000	1,345,000	26,000	1.9	201,708	196,951	4,757
合計	9,437,000	9,447,000	△ 10,000	△ 0.1	351,331	349,458	1,873
純計	9,085,669	9,097,542	△ 11,873	△ 0.1	-	-	-
3. 企業会計							
(1) 上水道		(収入)	(支出)	(収支)			
収益的収支及び支出		413,893	413,558	335			
資本的収支及び支出		49,244	181,079	△ 131,835			
(2) 下水道		(収入)	(支出)	(収支)			
収益的収支及び支出		435,940	434,418	1,522			
資本的収支及び支出		101,699	248,265	△ 146,566			

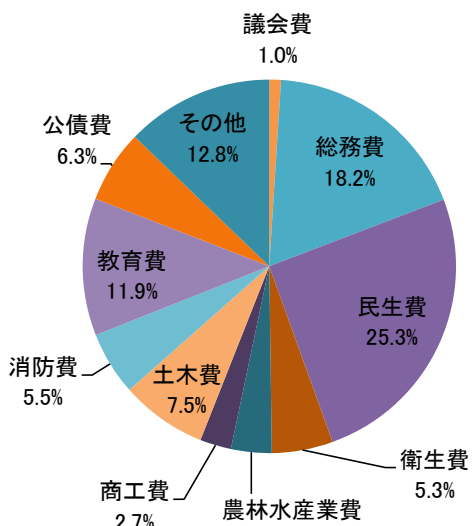
令和8年度 一般会計予算の状況

一般会計 6,588,000千円

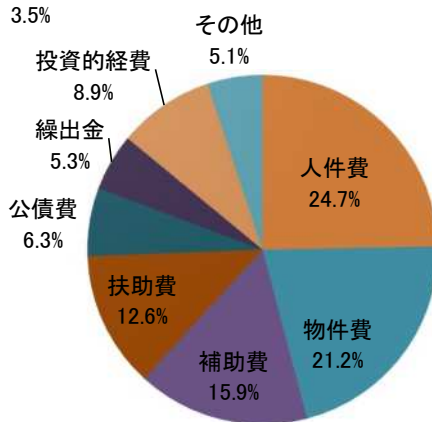
歳入内訳



歳出内訳(目的別)

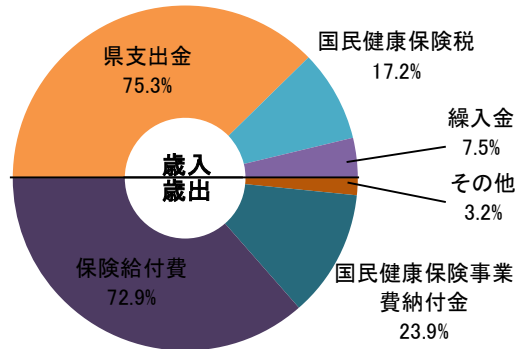


歳出内訳(性質別)

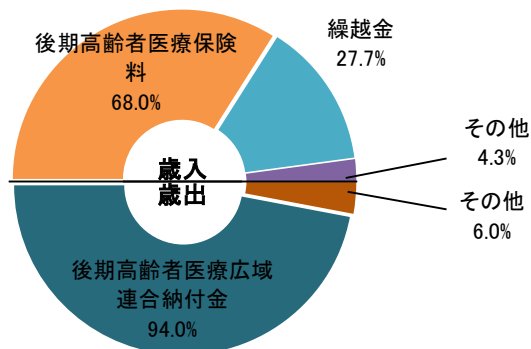


令和8年度 特別会計の予算状況

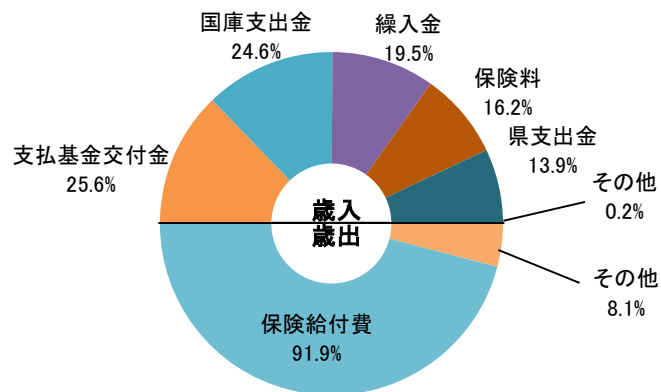
国民健康保険特別会計 1,210,000千円



後期高齢者医療特別会計 268,000千円



介護保険特別会計 1,371,000千円



令和7年度 予算措置状況 (一般会計歳入)

(単位:千円)

款 項	歳入科目	当初予算額	上期末予算額	6号補正	7号補正	8号補正	9号補正	10号補正	11号補正	12号補正	13号補正	14号補正	予算現額
1	町税	1,514,811	1,514,811									50,000	1,564,811
	1 町民税	532,300	532,300										532,300
	2 固定資産税	882,711	882,711									50,000	932,711
	3 軽自動車税	46,800	46,800										46,800
	4 たばこ税	53,000	53,000										53,000
2	地方譲与税	125,162	125,162										125,162
	1 地方揮発油譲与税	20,000	20,000										20,000
	2 自動車重量譲与税	66,000	66,000										66,000
	3 森林環境譲与税	39,162	39,162										39,162
3	1 利子割交付金	500	500										500
4	1 配当割交付金	7,000	7,000										7,000
5	1 株式等譲渡所得割交付金	7,200	7,200										7,200
6	1 法人事業税交付金	20,000	20,000										20,000
7	1 地方消費税交付金	251,000	251,000										251,000
8	1 ゴルフ場利用税交付金	26,500	26,500										26,500
9	1 環境性能割交付金	12,000	12,000										12,000
10	1 地方特例交付金	6,000	6,000										6,000
11	1 地方交付税	2,284,000	2,284,000									100,000	2,384,000
12	1 交通安全対策特別交付金	500	500										500
13	分担金及び負担金	24,017	24,017										24,017
	1 分担金	5,281	5,281										5,281
	2 負担金	18,736	18,736										18,736
14	使用料及び手数料	116,535	116,535								1,150		117,685
	1 使用料	98,449	98,449								1,150		99,599
	2 手数料	18,086	18,086										18,086
15	国庫支出金	510,736	640,748	4,703		177,854	2,372				2,590		828,267
	1 国庫負担金	348,300	348,300	1,896			2,372						352,568
	2 国庫補助金	159,415	289,278	2,559		177,854					2,590		472,281
	3 国庫委託金	3,021	3,170	248									3,418
16	県支出金	415,429	416,044	1,235			1,185	7,759	6,632				432,855
	1 県負担金	204,738	204,738	267			1,185						206,190
	2 県補助金	176,841	177,347	968									178,315
	3 県委託金	33,850	33,959					7,759	6,632				48,350
17	財産収入	54,809	54,809								4,501		59,310
	1 財産運用収入	25,365	25,365								4,501		29,866
	2 財産売却収入	29,444	29,444										29,444
18	1 寄附金	310,103	310,103				20,323				40,713		371,139
19	1 繰入金	299,102	299,102	11,703									310,805
20	1 繰越金	100,000	136,932	10,215	3,175	1,906	1,189	4,323	2,655	4,730	85,475	200,000	450,600
21	諸収入	284,396	280,396	499							6,794		287,689
	1 延滞金加算金及び過料	2,000	2,000										2,000
	2 町預金利子	1,411	1,411										1,411
	3 貸付金元利収入	22,000	22,000										22,000
	4 雑入	258,985	254,985	499							6,794		262,278
22	1 町債	194,200	198,200	2,600								14,300	215,100
	合 計	6,564,000	6,731,559	30,955	3,175	179,760	25,069	12,082	9,287	4,730	155,523	350,000	7,502,140

令和7年度 予算措置状況（一般会計歳出）

(単位:千円)

款 項	歳出科目	当初予算額	上半期予算額	6号補正	7号補正	8号補正	9号補正	10号補正	11号補正	12号補正	13号補正	14号補正	計	充用額	予算現額
1	1 議会費	70,302	70,302		1,663								71,965		71,965
2	2 総務費	1,277,674	1,327,598	1,053	△ 19,652	156,262	20,323	12,082	9,287	4,730	3,020		1,514,703	173	1,514,876
	1 総務管理費	1,048,036	1,095,914	1,053	△ 19,652	156,262	20,323				429		1,254,329	172	1,254,501
	2 徴税費	111,455	113,501										113,501		113,501
	3 戸籍住民基本台帳費	71,238	71,238								2,591		73,829		73,829
	4 選挙費	13,963	13,963					12,082	9,287	4,730			40,062		40,062
	5 統計調査費	32,373	32,373										32,373		32,373
	6 監査委員費	609	609										609	1	610
3	3 民生費	1,669,852	1,774,571	1,133	2,971	23,498	4,746				408		1,807,327	373	1,807,700
	1 社会福祉費	1,068,528	1,162,598	248	669						408		1,163,923	373	1,164,296
	2 児童福祉費	601,324	611,973	885	2,302	23,498	4,746						643,404		643,404
4	4 衛生費	372,526	373,785	1,216	99						68		375,168		375,168
	1 保健衛生費	237,072	238,331	1,216	99						68		239,714		239,714
	2 清掃費	132,697	132,697										132,697		132,697
	3 下水道費	2,757	2,757										2,757		2,757
5	5 農林水産業費	257,415	257,415	3,627	4,050						18,183		283,275		283,275
	1 農業費	124,117	124,117	673	3,382						18,183		146,355		146,355
	2 林業費	133,298	133,298	2,954	668								136,920		136,920
6	6 1 商工費	162,053	162,202		636								162,838		162,838
7	7 土木費	522,749	529,328	1,891	7,553						13,806		552,578		552,578
	1 土木管理費	110,938	112,028		6,571								118,599		118,599
	2 道路橋梁費	337,404	342,893								13,806		356,699		356,699
	3 河川費	32,690	32,690										32,690		32,690
	4 住宅費	30,917	30,917	1,891	982								33,790		33,790
	5 都市計画費	10,800	10,800										10,800		10,800
8	8 1 消防費	307,887	307,887	3,385									311,272	1,630	312,902
9	9 教育費	712,763	719,561	733	4,774								725,068	1,988	727,056
	1 教育総務費	185,281	191,851		2,316								194,167	778	194,945
	2 小学校費	110,838	110,947		557								111,504		111,504
	3 中学校費	50,085	50,085		663								50,748	1,210	51,958
	4 社会教育費	96,985	97,104	612	1,060								98,776		98,776
	5 保健体育費	269,574	269,574	121	178								269,873		269,873
10	10 災害復旧費	4,000	4,000	17,021									21,021		21,021
	1 農林水産施設災害復旧費	2,000	2,000	6,704									8,704		8,704
	2 公共土木施設災害復旧費	2,000	2,000	10,317									12,317		12,317
11	11 1 公債費	428,961	428,961										428,961		428,961
12	12 諸支出金	747,818	747,818	896	1,081						120,038	350,000	1,219,833		1,219,833
	1 公営企業費	293,110	293,110		600								293,710		293,710
	2 特別会計繰出金	349,458	349,458	396	481								350,335		350,335
	3 基金費	105,250	105,250	500							120,038	350,000	575,788		575,788
13	13 1 予備費	30,000	28,131										28,131	△ 4,164	23,967
	合 計	6,564,000	6,731,559	30,955	3,175	179,760	25,069	12,082	9,287	4,730	155,523	350,000	7,502,140		7,502,140

令和7年度一般会計予算措置状況及び執行状況 R8. 3. 31現在

(単位:千円)

歳入科目	現計予算額	収入済額	収入率	前年同期収入済額	同収入率
町税	1,564,811	1,591,839	101.7%	1,494,880	101.4%
地方譲与税	125,162	125,181	100.0%	122,576	99.3%
利子割交付金	500	2,396	479.2%	548	137.0%
配当割交付金	500	12,538	2507.6%	11,675	145.9%
株式等譲渡所得割交付金	7,200	18,329	254.6%	14,983	223.6%
法人事業税交付金	20,000	24,675	123.4%	23,886	140.5%
地方消費税交付金	251,000	287,616	114.6%	266,331	106.5%
ゴルフ場利用税交付金	26,500	25,832	97.5%	27,488	101.8%
自動車取得税交付金	-	-	-	-	-
環境性能割交付金	12,000	13,718	114.3%	15,053	150.5%
地方特例交付金	6,000	7,261	121.0%	53,136	107.5%
地方交付税	2,384,000	2,610,327	109.5%	2,532,458	106.7%
交通安全対策特別交付金	500	522	104.4%	593	118.6%
分担金及び負担金	24,017	11,153	46.4%	17,535	51.2%
使用料及び手数料	117,685	107,424	91.3%	107,651	90.6%
国庫支出金	828,267	502,016	60.6%	507,604	73.1%
県支出金	432,855	324,752	75.0%	337,562	80.7%
財産収入	59,310	60,083	101.3%	56,488	86.2%
寄附金	371,139	360,776	97.2%	309,331	97.9%
繰入金	310,805	496	0.2%	33,945	12.3%
繰越金	450,600	476,370	105.7%	459,132	112.0%
諸収入	287,689	183,334	63.7%	193,219	80.0%
町債	215,100	0	0.0%	30,691	17.0%
合計	7,495,640	6,746,638	90.0%	6,616,765	93.3%

(単位:千円)

歳出科目	現計予算額	支出済額	執行率	前年同期支出済額	同執行率
議会費	71,965	70,007	97.3%	69,421	96.5%
総務費	1,514,876	1,069,027	70.6%	997,726	65.9%
民生費	1,807,700	1,617,969	89.5%	1,579,158	87.4%
衛生費	375,168	333,062	88.8%	291,306	77.6%
農林水産業費	283,275	179,035	63.2%	185,446	65.5%
商工費	162,838	148,364	91.1%	197,242	121.1%
土木費	552,578	310,661	56.2%	411,632	74.5%
消防費	312,902	265,880	85.0%	286,657	91.6%
教育費	727,056	613,419	84.4%	576,658	79.3%
災害復旧費	21,021	913	4.3%	-	0.0%
公債費	428,961	428,190	99.8%	436,406	101.7%
諸支出金	1,219,833	607,131	49.8%	694,188	56.9%
予備費	23,967	-	-	-	-
合計	7,502,140	5,643,658	75.2%	5,725,840	76.3%

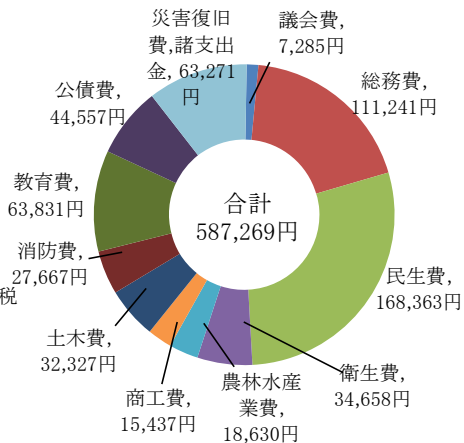
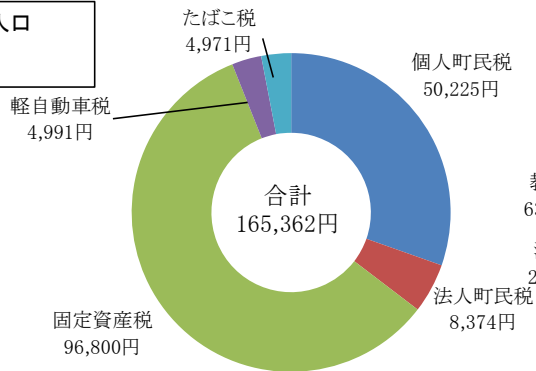
令和7年度一般会計予算執行状況 R8. 3. 31現在

(単位: 千円)

歳入科目		現計予算額	収入済額	収入率(%)	前年同期収入済額	同収入率(%)
自主財源	町税	1,564,811 ※1	1,591,839	101.7%	1,494,880	101.4%
	分担金及び負担金	24,017	11,153	46.4%	17,535	51.2%
	使用料及び手数料	117,685	107,424	91.3%	107,651	90.6%
	財産収入	59,310	60,083	101.3%	56,488	86.2%
	寄附金	371,139	360,776	97.2%	309,331	97.9%
	繰入金	310,805	496	0.2%	33,945	12.3%
	繰越金	450,600	476,370	105.7%	459,132	112.0%
	諸収入	287,689	183,334	63.7%	193,219	80.0%
依存財源	地方交付税	2,384,000	2,610,327	109.5%	2,532,458	106.7%
	地方譲与税	125,162	125,181	100.0%	122,576	99.3%
	国からの交付金	324,200	392,887	121.2%	413,693	112.1%
	国庫支出金	828,267	502,016	60.6%	507,604	73.1%
	県支出金	432,855	324,752	75.0%	337,562	80.7%
	町債	215,100	0	0.0%	30,691	17.0%
合計	7,495,640	6,746,638	90.0%	6,616,765	93.3%	

歳出科目	現計予算額	支出済額	執行率(%)	前年同期支出済額	同執行率(%)
議会費	71,965	70,007	97.3%	69,421	98.1%
総務費	1,514,876	1,069,027	70.6%	997,726	80.2%
民生費	1,807,700	1,617,969	89.5%	1,579,158	87.6%
衛生費	375,168	333,062	88.8%	291,306	77.9%
農林水産業費	283,275	179,035	63.2%	185,446	68.3%
商工費	162,838	148,364	91.1%	197,242	85.0%
土木費	552,578	310,661	56.2%	411,632	75.4%
消防費	312,902	265,880	85.0%	286,657	85.1%
教育費	727,056	613,419	84.4%	576,658	85.8%
災害復旧費	21,021	913	4.3%	0	0.0%
公債費	428,961	428,190	99.8%	436,406	100.0%
諸支出金	1,219,833	607,131	49.8%	694,188	63.9%
予備費	23,967	-	-	-	-
合計	7,502,140 ※2	5,643,658	75.2%	5,725,840	80.7%

R8.4.1現在人口
9,610人



【町民1人当たりの納税額】
※1 収入済町税額から交付金を除いた額で算出

【町民1人当たりの支出額】
※2 支出済額から算出

令和7年度特別会計予算措置状況及び執行状況 R8. 3. 31現在

●国民健康保険特別会計

(単位:千円)

収入科目	現計予算額	収入済額	収入率	支出科目	現計予算額	支出済額	執行率
国民健康保険税	200,999	181,375	90.2%	総務費	18,144	8,291	45.7%
使用料及び手数料	1	26	2600.0%	保険給付費	943,907	741,613	78.6%
県支出金	971,005	754,234	77.7%	事業費納付金	311,046	279,929	90.0%
財産収入	610	831	136.2%	保健事業費	22,974	9,814	42.7%
繰入金	124,575	68,221	54.8%	基金積立金	831	831	100.0%
繰越金	7,829	19,768	252.5%	諸支出金	8,431	7,624	90.4%
諸収入	7	3,738	53400.0%	予備費	6,178	0	0.0%
国庫支出金	6,485	6,485	100.0%				
合計	1,311,511	1,034,678	78.9%	合計	1,311,511	1,048,102	79.9%

●後期高齢者医療特別会計

(単位:千円)

収入科目	現計予算額	収入済額	収入率	支出科目	現計予算額	支出済額	執行率
保険料	162,586	157,232	96.7%	総務費	7,102	2,286	32.2%
使用料及び手数料	1	3	300.0%	広域連合納付金	225,258	198,118	88.0%
広域連合支出金	12,312	0	0.0%	保健事業費	14,983	7,111	47.5%
繰入金	69,830	61,890	88.6%	諸支出金	175	49	28.0%
繰越金	1	6,041	604100.0%	予備費	1,164	0	0.0%
諸収入	177	310	175.1%				
国庫支出金	3,775	3,218	85.2%				
合計	248,682	228,694	92.0%	合計	248,682	207,564	83.5%

●介護保険特別会計

(単位:千円)

収入科目	現計予算額	収入済額	収入率	支出科目	現計予算額	支出済額	執行率
保険料	219,798	222,042	101.0%	総務費	23,444	14,718	62.8%
使用料及び手数料	1	6	600.0%	保険給付費	1,240,800	1,116,065	89.9%
国庫支出金	333,425	301,617	90.5%	地域支援事業費	77,247	62,190	80.5%
支払基金交付金	345,882	312,924	90.5%	基金積立金	1,322	1,322	100.0%
県支出金	187,755	185,125	98.6%	諸支出金	5,876	5,853	99.6%
財産収入	1,039	1,322	127.2%	予備費	3,520	0	0.0%
繰入金	258,065	176,000	68.2%				
繰越金	5,592	5,753	102.9%				
諸収入	652	2,473	379.3%				
合計	1,352,209	1,207,262	89.3%	合計	1,352,209	1,200,148	88.8%

財産の現在高（その1）

（単位：㎡）

区分		土地			建 物 （ 延 面 積 ）									
					木 造			非 木 造			計			
		令和6年度末 現在高	令和7年度 増減高	令和7年度末 現在高	令和6年度末 現在高	令和7年度 増減高	令和7年度末 現在高	令和6年度末 現在高	令和7年度 増減高	令和7年度末 現在高	令和6年度末 現在高	令和7年度 増減高	令和7年度末 現在高	
行政 財 産	本庁舎	3,571		3,571				3,016		3,016	3,016		3,016	
	その他の 行政機関	10,977		10,977	188		188	1,578		1,578	1,766		1,766	
		3,837		3,837				315		315	315		315	
	公共用 財 産	学 校	177,171	△ 38	177,133	134		134	29,521		29,521	29,655		29,655
		公営住宅	39,672		39,672	1,783		1,783	10,690		10,690	12,473		12,473
		公 園	285,081		285,081	436		436	450		450	886		886
	その他の施設	233,602		233,602	1,111		1,111	30,528		30,528	31,639		31,639	
	計	753,911	△ 38	753,873	3,652		3,652	76,098		76,098	79,750		79,750	
普 通 財 産	宅 地	48,089		48,089	1,560		1,560	40		40	1,600		1,600	
	そ の 他	183,108	△ 10	183,098				18		18	18		18	
	計	231,197	△ 10	231,187	1,560		1,560	58		58	1,618		1,618	
合 計		985,108	△ 48	985,060	5,212		5,212	76,156		76,156	81,368		81,368	
山 林		13,903,362		13,903,362	—		—	—		—	—		—	

財産の現在高(その2)

(単位:千円)

区分	内訳	6年度末 現在高	7年度中 増減高	7年度中 現在高
有価証券	1 株券	4,915		4,915
出資金	1 八百津町森林組合出資金	4,462		4,462
	2 岐阜県信用保証協会出捐金	3,886		3,886
	3 岐阜県森林公社出資金	20		20
	4 岐阜県畜産会出資金	190		190
	5 岐阜県野菜価格安定基金協会出資金	100		100
	6 八百津町水道事業出資金	535,386	28,766	564,152
	7 岐阜県公衆衛生検査センター出捐金	37		37
	8 都市農山漁村交流活性化機構出捐金	500		500
	9 岐阜県共助会出捐金	235		235
	10 岐阜県防犯協会出捐金	40		40
	11 岐阜県市町村行政情報センター出捐金	345		345
	12 八百津町社会福祉協議会出捐金	1,000		1,000
	13 岐阜県浄水事業公社出捐金	960		960
	14 岐阜県教育文化財団出捐金	184		184
	15 地方公共団体金融機構出資金	1,200		1,200
	16 八百津町下水道事業出資金	531,864	45,000	576,864
基金	1 財政調整基金	944,780	53,705	998,485
	2 高額療養費貸付基金	3,226		3,226
	3 土地開発基金	106,593		106,593
	4 国民健康保険基金	211,909	△ 169	211,740
	5 八百津町養護老人ホーム福祉事業基金	1,051	4	1,055
	6 減債基金	86,840	1,304	88,144
	7 杉原千畝記念基金	106,939	9,074	116,013
	8 新丸山ダム対策基金	329,013	28,634	357,647
	9 地域福祉基金	537,276	3,717	540,993
	10 吉田茂国際交流基金	75,554	△ 10,175	65,379
	11 明日のまちづくり基金	1,337,577	223,289	1,560,866
	12 八百津地区排水路整備事業基金	0		0
	13 介護給付費準備基金	337,047	△ 35,678	301,369
	14 収入印紙等購買基金	500	△ 500	0
	15 庁舎建設基金	803,914	103,153	907,067
	16 佐藤金吾奨学基金	77,643	5	77,648
	17 森林環境譲与税	38,889	153	39,042

地方債の借入状況

(単位:千円)

区分	6年度末	7年度中	7年度償還額		7年度末
	現在高	借入額	元金	利子	現在高
1 公共事業等債	24,000	0	1,200	253	22,800
2 公営住宅債	11,910	0	4,043	100	7,866
3 災害復旧債	0	0	0	0	0
4 教育・福祉施設等債	36,689	0	8,843	553	27,846
5 一般単独債	245,124	24,600	29,178	922	240,546
6 辺地対策債	29,150	0	5,825	54	23,325
7 過疎対策債	1,387,978	156,400	203,612	2,775	1,340,766
8 全国防災債	10,533	0	3,511	10	7,022
9 財源対策債	0	0	0	0	0
10 公有林整備債	1,376	0	541	17	835
11 減税補てん債	2,764	0	1,985	1	779
12 税収補てん債	8,042	0	1,340	2	6,702
13 臨時財政対策債	632,944	0	162,720	705	470,225
合計	2,390,510	181,000	422,798	5,392	2,148,712

目的別

(単位:千円)

区分	7年度末現在高
1 総務債	0
2 民生債	314,005
3 衛生債	0
4 農林水産業債	219,104
5 商工債	0
6 土木債	634,078
7 消防債	284,009
8 教育債	219,810
9 災害復旧債	0
10 その他	477,706
合計	2,148,712

借入先別

(単位:千円)

区分	7年度末現在高
財務省	1,857,847
日本郵政グループ	33,384
地方公共団体金融機構	179,185
十六銀行	4,848
東濃信用金庫	53,025
めぐみの農業協同組合	20,423
合計	2,148,712

令和7年度 財政状況の公表

八百津町水道事業会計

八百津町水道事業の業務状況

八百津町水道事業は令和7年度末までに、1,075,661m³を給水し、年間有収率におきましては83.26%となりました。

人口の減少と共に給水量も減少していくなかで、最小経費で最大の効果を引き出すよう、また清浄な水の安定供給のため、より一層の努力をまいります。

令和7年度 事業状況

1. 概要

令和7年度の給水実績は次のとおりです。

区 分	当 年 度	前 年 度	比 較	
			増 減 (△)	比 率 (%)
給水人口(人)	9,315	9,504	△ 189	△ 1.99
給水件数(件)	4,075	4,108	△ 33	△ 0.80
年間配水量(m ³)	1,291,858	1,291,983	△ 125	△ 0.01
1日平均配水量(m ³)	3,539	3,540	△ 1	△ 0.03
年間給水量(m ³)	1,075,661	1,081,319	△ 5,658	△ 0.52
1日平均給水量(m ³)	2,947	2,963	△ 16	△ 0.54
年間有収率(%)	83.26	83.69	△ 0.43	—

2. 経理の状況

令和7年度 財政状況の公表

(1)収益的収入及び支出(消費税抜き)

水道事業収益は、営業収益の水道使用料、営業外収益の他会計補助金、長期前受金戻入等の合計で、356,148,907円水道事業費用は、営業費用の動力費等、人件費、および減価償却費、営業外費用の合計で377,307,531円です。

当年度純損失は、21,158,624円となりました。

(単位 円)

区 分	当 年 度	前 年 度	比 較	
			増 減 (△)	比 率 (%)
水道事業収益	356,148,907	355,980,407	168,500	0.05
営業収益	270,835,443	270,004,038	831,405	0.31
営業外収益	85,313,464	85,976,369	△ 662,905	△ 0.77
特別利益	0	0	-	-
水道事業費用	377,307,531	353,864,578	23,442,953	6.62
営業費用	352,828,159	339,990,391	12,837,768	3.78
営業外費用	24,479,372	13,874,187	10,605,185	76.44
収 支 差 引	△ 21,158,624	2,115,829	△ 23,274,453	△ 1,100.02

(2) 資本的収入及び支出(消費税込み)

収入について、久田見浄水場における更新工事に係る水道水源開発等施設整備費国庫補助金 94,127,000円、一般会計からの出資金28,765,000円、分担金5,610,000円により資本的収入128,502,000円となりました。

支出については、久田見浄水場ろ過施設更新や耐震配水管の布設替えや漏水が多発した管の布設替えなどを行い建設改良費として434,320,290円、企業債償還金64,663,072円により資本的支出498,983,362円となりました。令和7年度において久田見浄水場更新工事は完了しました。

資本的収入額が資本的支出額に不足する額 370,481,362円は、繰越工事資金 255,575,500円、建設改良積立金 85,039,300円、当年度分消費税及び地方消費税資本的収支調整額 29,866,562円補てんしました。

(単位 円)

区 分	当 年 度	前 年 度	比 較	
			増 減 (△)	比 率 (%)
資 本 的 収 入	128,502,000	324,052,900	△ 195,550,900	△ 60.35
企 業 債	-	268,400,000	△ 268,400,000	△ 100.00
補 助 金	94,127,000	20,992,000	73,135,000	348.39
他 会 計 出 資 金	28,765,000	28,205,000	560,000	1.99
工 事 負 担 金	-	955,900	△ 955,900	△ 100.00
分 担 金	5,610,000	5,500,000	110,000	2.00
資 本 的 支 出	498,983,362	359,344,669	139,638,693	38.86
建 設 改 良 費	434,320,290	295,749,740	138,570,550	46.85
企 業 債 償 還 金	64,663,072	63,594,929	1,068,143	1.68
収 支 差 引	△ 370,481,362	△ 35,291,769	△ 335,189,593	△ 949.77

令和8年度事業の概要

1. 概 要

八百津町水道事業は、年間総給水量 1,312,000m³を予定します。老朽配水管布設替工事や各浄水場の維持補修に努め、安定供給ができるよう引き続き事業を進めてまいります。

2. 予算の概要

令和7年度の前定は次のとおりです。

(1) 業 務 の 予 定 量

イ 給 水 件 数	4,127 件
ロ 年 間 総 給 水 量	1,312,000 m ³
ハ 1 日 平 均 給 水 量	3,595 m ³
ニ 主 な 建 設 改 良 事 業	八百津中央線 配水管布設替工事 半ノ木線 配水管布設替工事

(2) 収 入 支 出 の 予 定 額

イ 収 益 的 収 入 及 び 支 出

(収 入)		(支 出)	
水 道 事 業 収 益	413,893千円	水 道 事 業 費 用	413,558千円
営 業 収 益	298,588千円	営 業 費 用	383,333千円
営 業 外 収 益	115,304千円	営 業 外 費 用	25,124千円
特 別 利 益	1千円	特 別 損 失	101千円
		予 備 費	5,000千円

ロ 資 本 的 収 入 及 び 支 出

(収 入)		(支 出)	
資 本 的 収 入	49,244千円	資 本 的 支 出	181,079千円
他 会 計 出 資 金	31,069千円	建 設 改 良 費	124,492千円
工 事 負 担 金	12,675千円	企 業 債 償 還 金	56,587千円
分 担 金	5,500千円	予 備 費	

ただし、資本的収入額が資本的支出額に対し不足する額 131,835千円は、当年度分消費税及び地方消費税資本的収支調整額 9,657千円 及び 過年度分損益勘定留保資金 122,178千円で補てんするものとする。

令和8年度八百津町水道事業予定貸借対照表

資産の部

(単位 円)

1 固定資産

(1)有形固定資産

イ土地		249,500,644	
ロ建物	663,191,732		
減価償却累計額	<u>△ 196,635,039</u>	466,556,693	
ハ構築物	5,522,065,492		
減価償却累計額	<u>△ 2,767,439,309</u>	2,754,626,183	
ニ機械及び装置	1,604,728,664		
減価償却累計額	<u>△ 954,707,942</u>	650,020,722	
ホ車両及び運搬費	4,055,000		
減価償却累計額	<u>△ 3,707,100</u>	347,900	
ヘ工具器具及び備品	11,462,758		
減価償却累計額	<u>△ 8,281,198</u>	3,181,560	
有形固定資産合計			4,124,233,702

(2)無形固定資産

イ電話施設利用権		47,950	
ロダム使用権		<u>133,961,268</u>	
無形固定資産合計			134,009,218

(3)投資その他の資産

イ投資有価証券		100,000,000	
ロ破産更生債権	745,220		
貸倒引当金	<u>△ 745,220</u>	0	
投資その他の資産合計			<u>100,000,000</u>

固定資産合計

4,358,242,920

2 流動資産

(1)現金預金		703,275,216	
(2)未収金	22,002,547		
貸倒引当金	<u>△ 2,713,492</u>	19,289,055	
(3)貯蔵品		392,207	
(4)その他流動資産		<u>222,020,972</u>	

流動資産合計

944,977,450

資産合計

5,303,220,370

負債の部

(単位 円)

3 固定負債

(1) 企業債

イ 建設改良費の財源に充てるための企業債

1,050,278,705

1,050,278,705

企業債合計

(2) 引当金

イ 退職給付引当金

34,214,000

34,214,000

引当金合計

固定負債合計

1,084,492,705

4 流動負債

(1) 企業債

イ 建設改良費の財源に充てるための企業債

43,770,948

43,770,948

企業債合計

(2) 未払金

58,796,640

(3) 引当金

イ 賞与引当金

2,871,000

ロ 法定福利費引当金

528,000

3,399,000

引当金合計

(4) その他流動負債

150,000

流動負債合計

106,116,588

5 繰延収益

長期前受金

3,006,429,428

収益化累計額

△ 1,817,900,383

建設仮勘定長期前受金

39,226,000

繰延収益累計額

1,227,755,045

負債合計

2,418,364,338

資本の部

6 資本金

2,388,014,906

7 剰余金

(1) 資本剰余金

イ 国庫補助金

4,017,333

ロ 受贈財産評価額

15,115

資本剰余金合計

4,032,448

(2) 利益剰余金

イ 減債基金積立金

260,494,823

ロ 建設改良積立金

210,343,043

ハ 当年度未処利益剰余金

21,970,812

利益剰余金合計

492,808,678

剰余金合計

496,841,126

資本合計

2,884,856,032

負債資本合計

5,303,220,370

令和7年度 財政状況の公表

八百津町下水道事業会計

八百津町下水道事業の業務状況

令和7年度の汚水処理状況は、総処理水量958,788m³で年間有収率は82.42%、接続人口は7,378人となっています。

人口の減少と共に処理水量も減少していきなかで、最小経費で最大の効果を引き出し、安定した事業運営のため、より一層の努力をしております。

令和7年度 事業状況

1. 概 要

令和7年度の下水処理実績は次のとおりです。

区 分	当 年 度	前 年 度	比 較	
			増 減 (△)	比 率 (%)
下水・農排区域内人口(人)	8,268	8,422	△ 154	△ 1.83
公共下水道事業	7,527	7,656	△ 129	△ 1.68
農業集落排水事業	741	766	△ 25	△ 3.26
接続人口(人)	7,378	7,508	△ 130	△ 1.73
公共下水道事業	6,760	6,876	△ 116	△ 1.69
農業集落排水事業	618	632	△ 14	△ 2.22
年間汚水処理水量(m ³)	958,788	974,589	△ 15,801	△ 1.62
公共下水道事業	887,950	901,913	△ 13,963	△ 1.55
農業集落排水事業	70,838	72,676	△ 1,838	△ 2.53
年間有収水量(m ³)	790,227	793,728	△ 3,501	△ 0.44
公共下水道事業	728,557	730,698	△ 2,141	△ 0.29
農業集落排水事業	61,670	63,030	△ 1,360	△ 2.16
有収率(%)	82.42	81.44	△ 0.58 ^{※1}	-
公共下水道事業	82.05	81.02	△ 0.55 ^{※1}	-
農業集落排水事業	87.06	86.73	△ 0.66 ^{※1}	-

2. 経理の状況

令和7年度 財政状況の公表

(1) 収益的収入及び支出(消費税抜き)

下水道事業収益は、営業収益のうち下水道使用料 127,510,753円、営業外収益の他会計補助金 166,955,000円、長期前受金戻入 106,641,627円等で合計が 410,494,041円です。

下水道事業費用では、営業費用のうち委託料 57,553,240円、木曾川右岸流域下水道維持管理費 55,052,900円、減価償却費 231,525,089円、営業外費用の支払利息 18,619,784円等で合計 386,272,810円です。

当年度純利益は 24,221,231円となりました。

(単位 円)

区 分	当 年 度	前 年 度	比 較	
			増 減 (△)	比 率 (%)
下水道事業収益	410,494,041	411,737,818	△ 1,243,777	△ 0.30
営業収益	130,348,980	130,076,486	272,494	0.21
営業外収益	280,145,061	281,661,332	△ 1,516,271	△ 0.54
特別利益	0	0	-	-
下水道事業費用	386,272,810	396,446,705	△ 10,173,895	△ 2.57
営業費用	364,161,632	369,503,406	△ 5,341,774	△ 1.45
営業外費用	22,111,178	26,943,299	△ 4,832,121	△ 17.93
収 支 差 引	24,221,231	15,291,113	8,930,118	58.40

(2) 資本的収入及び支出(消費税込み)

資本的収入として木曾川右岸流域下水道建設負担金に対して企業債3,900,000円、一般会計から繰入金として45,000,000円を繰入れました。

資本的支出では建設改良費で面整備工事と各地区の汚水ポンプ等の更新工事等を行いました。

資本的収入額が資本的支出額に不足する額152,021,054円は、減債積立金10,000,000円、当年度分消費税資本的収支調整額3,060,548円、過年度分損益勘定留保資金3,532,197円、当年度分損益勘定留保資金135,428,309円で補てんしました。

(単位 円)

区 分	当 年 度	前 年 度	比 較	
			増 減 (△)	比 率 (%)
資 本 的 収 入	94,505,000	132,916,000	△ 38,411,000	△ 28.90
企 業 債	3,900,000	3,100,000	800,000	25.81
他会計出資金	45,000,000	83,000,000	△ 38,000,000	△ 45.78
負 担 金	3,624,000	3,824,000	△ 200,000	△ 5.23
分 担 金	600,000	920,000	△ 320,000	△ 34.78
補 助 金	41,381,000	42,072,000	△ 691,000	△ 1.64
資 本 的 支 出	246,526,054	267,082,999	△ 20,556,945	△ 7.70
建 設 改 良 費	33,666,156	37,422,098	△ 3,755,942	△ 10.04
企 業 債 償 還 金	212,859,898	229,660,901	△ 16,801,003	△ 7.32
収 支 差 引	△ 152,021,054	△ 134,166,999	△ 17,854,055	13.31

令和8年度事業の概要

1. 概 要

八百津町下水道事業は年間総排水量791,278m³を予定しています。令和8年度においては各地区の汚水ポンプ更新工事を行います。安定した業務が行えるよう引き続き事業を進めてまいります。

2. 予算の概要

令和8年度の予定は次のとおりです。

(1) 業務の予定量

イ 排水件数	3,007 件
ロ 年間総排水量	791,278 m ³
ハ 1日平均排水量	2,168 m ³
ニ 主な建設改良事業	八百津No.10 2号汚水ポンプ更新工事 和知No.2 2号汚水ポンプ更新工事

(2) 収入支出の予定額

イ 収益的収入及び支出

(収 入)		(支 出)	
下水道事業収益	435,940千円	下水道事業費用	434,418千円
営業収益	141,967千円	営業費用	411,630千円
営業外収益	293,972千円	営業外費用	19,785千円
特別利益	1千円	特別損失	3千円
		予備費	3,000千円

ロ 資本的収入及び支出

(収 入)		(支 出)	
資本的収入	101,699千円	資本的支出	248,265千円
企業債	3,700千円	建設改良費	54,913千円
出資金	53,000千円	企業債償還金	193,352千円
負担金	3,924千円		
分担金	600千円		
補助金	40,475千円		

ただし、資本的収入額が資本的支出額に対し不足する額 146,566千円は、当年度分消費税及び地方消費税資本的収支調整額 4,989千円と当年度分損益勘定留保資金125,139千円、利益剰余金処分量16,438千円で補てんするものとする。

令和8年度八百津町下水道事業予定貸借対照表

資産の部

(単位 円)

1 固定資産

(1)有形固定資産

イ土地		59,581,222	
ロ建物	79,445,097		
減価償却累計額	<u>△ 18,341,860</u>	61,103,237	
ハ構築物	6,746,855,068		
減価償却累計額	<u>△ 1,675,677,308</u>	5,071,177,760	
ニ機械及び装置	253,708,203		
減価償却累計額	<u>△ 119,008,071</u>	134,700,132	
ホ工具器具及び備品	259,682		
減価償却累計額	<u>△ 79,651</u>	180,031	
有形固定資産合計			5,326,742,382

(2)無形固定資産

イ施設利用権		<u>343,281,020</u>	
無形固定資産合計			343,281,020

(3)投資その他の資産

イ破産更生債権		172,701	
貸倒引当金		<u>△ 172,701</u>	
投資その他の資産合計			<u>0</u>

固定資産合計 5,670,023,402

2 流動資産

(1)現金預金 70,820,881

(2)未収金 16,811,414

貸倒引当金 △ 821,512 15,989,902

流動資産合計 86,810,783

資産合計 5,756,834,185

負債の部

(単位 円)

3 固定負債

(1) 企業債

イ 建設改良費の財源に充てるための企業債

522,193,642

522,193,642

企業債合計

(2) 引当金

イ 退職給付引当金

4,035,000

4,035,000

引当金合計

固定負債合計

526,228,642

4 流動負債

(1) 企業債

イ 建設改良費の財源に充てるための企業債

171,080,141

171,080,141

企業債合計

(2) 未払金

66,668,602

(3) 引当金

イ 賞与引当金

414,000

ロ 法定福利費引当金

80,000

494,000

引当金合計

流動負債合計

238,242,743

5 繰延収益

長期前受金

3,452,385,525

収益化累計額

△ 878,067,513

繰延収益合計

2,574,318,012

負債合計

3,338,789,397

資本の部

6 資本金

2,367,713,470

7 剰余金

(1) 利益剰余金

イ 当年度未処利益剰余金

50,331,318

利益剰余金合計

50,331,318

剰余金合計

50,331,318

資本合計

2,418,044,788

負債資本合計

5,756,834,185